

Dobrovoľníctvo a mladí ľudia z rôznych krajín

Exploračný výskum



MINISTERSTVO ŠKOLSTVA,
VEDY, VÝSKUMU A ŠPORTU
SLOVENSKEJ REPUBLIKY



Európsky rok dobrovoľníctva 2011



2011



Obsah:

ÚVOD	1
VÝSKUMNÉ OTÁZKY	1
METÓDY	1
POPULÁCIA A VÝBEROVÝ SÚBOR	1
MATERIÁLY A APARATÚRY	3
VÝSKUMNÝ PLÁN	3
PROCEDÚRA	3
VÝSLEDKY	4
PATRÍ DOBROVOĽNÍCTVO MEDZI AKTIVITY VOĽNÉHO ČASU MLADÝCH ĽUDÍ?	4
AKO ČASTO SA MLADÍ ĽUDIA ZAPÁJAJÚ DO DOBROVOĽNÍCKEJ ČINNOSTI?	8
AKÉ SÚ DÔVODY A MOTIVÁCIA MLADÝCH ĽUDÍ ZAPOJIŤ SA DO DOBROVOĽNÍCKEJ ČINNOSTI?	13
AKÉ DÔVODY MAJÚ MLADÍ ĽUDIA PRE POKRAČOVANIE V PARTICIPÁCII NA MEDZINÁRODNÝCH DOBROVOĽNÍCKYCH PROJEKTOCH?	16
AKÉ TYPY MEDZINÁRODNÝCH DOBROVOĽNÍCKYCH AKTIVÍT VYHĽADÁVAJÚ MLADÍ ĽUDIA NAJČASTEJŠIE?	19
KDE VYHĽADÁVAJÚ MLADÍ ĽUDIA INFORMÁCIE O DOBROVOĽNÍCKYCH AKTIVITÁCH?	21
AKÉ FAKTORY VSTUPUJÚ DO ROZHODOVANIA MLADÝCH ĽUDÍ O VÝBERE MEDZINÁRODNÉHO DOBROVOĽNÍCKEHO PROJEKTU?	24
DISKUSIA A ZÁVER	28
ZOZNAM POUŽITEJ LITERATÚRY	29
PRÍLOHY	30

Zoznam obrázkov

Obrázok 1: Vekové rozloženie výskumného súboru z hľadiska pohlavia	1
Obrázok 2: Rozloženie výskumného súboru z hľadiska pôvodu	2
Obrázok 3: Aktivity prežívania voľného času mladých ľudí	4
Obrázok 4: Prežívanie voľnočasových aktivít mužmi a ženami	4
Obrázok 5: Prežívanie voľnočasových aktivít z hľadiska veku	5
Obrázok 6: Prežívanie voľnočasových aktivít z hľadiska pôvodu	5
Obrázok 7: Prežívanie voľného času z hľadiska najvyššie dosiahnutého vzdelania	6
Obrázok 8: Prežívanie voľného času z hľadiska veľkosti bydliska legenda + prechadzky so psom	6
Obrázok 9: Prežívanie voľného času z hľadiska frekvencie zapájania sa do dobrovoľníckej činnosti	7
Obrázok 10: Frekvencia zapájania sa do dobrovoľníckej činnosti	8
Obrázok 11: Frekvencia zapájania sa do dobrovoľníckych aktivít z hľadiska veku	8
Obrázok 12: Frekvencia zapájania sa do dobrovoľníckej činnosti z hľadiska pohlavia	9
Obrázok 13: Frekvencia zapájania sa do dobrovoľníckej činnosti z hľadiska pôvodu	10
Obrázok 14: Frekvencia zapájania sa do dobrovoľníckej činnosti z hľadiska účasti na medzinárodných dobrovoľníckych projektoch	10
Obrázok 15: Počet medzinárodných dobrovoľníckych projektov, na ktorých sa zúčastnili mladí ľudia s rôznou pozíciou	12
Obrázok 16: Celkový a priemerný počet medzinárodných dobrovoľníckych projektov, na ktorých sa zúčastnili mladí ľudia s rôznym pôvodom	12
Obrázok 17: Dôvody účasti na medzinárodných dobrovoľníckych projektoch z hľadiska pohlavia	14
Obrázok 18: Dôvody účasti na medzinárodných dobrovoľníckych projektoch z hľadiska veku	14
Obrázok 19: Dôvody účasti na medzinárodných dobrovoľníckych projektoch z hľadiska najvyššie dosiahnutého vzdelania	15
Obrázok 20: Dôvody účasti na medzinárodných dobrovoľníckych projektoch z hľadiska pôvodu	15
Obrázok 21: Dôvody pokračovania participácie na Medzinárodných dobrovoľníckych projektoch z hľadiska pohlavia	17
Obrázok 22: Dôvody pokračovania participácie na Medzinárodných dobrovoľníckych projektoch z hľadiska veku	17
Obrázok 23: Dôvody pokračovania participácie na Medzinárodných dobrovoľníckych projektoch z hľadiska veľkosti bydliska	18
Obrázok 24: Typ medzinárodného dobrovoľníckeho projektu, ktorý preferujú mladí ľudia ..	19
Obrázok 25: Typ medzinárodného dobrovoľníckeho projektu, ktorý preferujú muži a ženy ..	20
Obrázok 26: Typ medzinárodného dobrovoľníckeho projektu, ktorý preferujú mladí ľudia s rôznym pôvodom	20
Obrázok 27: Zdroje informácií o medzinárodných dobrovoľníckych projektoch mužov a žien	22
Obrázok 28: Zdroje informácií o medzinárodných dobrovoľníckych projektoch mladých ľudí s rôznym vekom	22
Obrázok 29: Zdroje informácií o medzinárodných dobrovoľníckych projektoch u mladých ľudí s rôznym vzdelaním	23
Obrázok 30: Zdroje informácií o medzinárodných dobrovoľníckych projektoch mladých ľudí s rôznym pôvodom	24
Obrázok 31: Rozloženie výskumného súboru z hľadiska krajiny pôvodu	30



Zoznam tabuliek

Tabuľka 1: Rozloženie výskumného súboru z hľadiska najvyššie dosiahnutého vzdelania.....	2
Tabuľka 2: Rozloženie výskumného súboru z hľadiska veľkosti bydliska respondentov	3
Tabuľka 3: Počet medzinárodných dobrovoľníckych projektoch, na ktorých sa zúčastnili mladí ľudia	11
Tabuľka 4: Priemerný počet medzinárodných dobrovoľníckych projektoch, na ktorých sa zúčastnili muži a ženy	11
Tabuľka 5: Priemerný počet medzinárodných dobrovoľníckych projektoch, na ktorých sa zúčastnili mladí ľudia s rôznym vekom	11
Tabuľka 6: Dôvody účasti na medzinárodných dobrovoľníckych projektoch.....	13
Tabuľka 7: Dôvody pokračovania participácie na Medzinárodných dobrovoľníckych projektoch.....	16
Tabuľka 8: Zdroje, kde mladí ľudia vyhľadávajú informácie o medzinárodných dobrovoľníckych projektoch	21
Tabuľka 9: Dôležitosť faktorov pri výbere medzinárodného dobrovoľníckeho projektu (1 najdôležitejšie, 5 najmenej dôležité)	25
Tabuľka 10: Dôležitosť faktorov pri výbere medzinárodného dobrovoľníckeho projektu pre mužov a ženy (1 najdôležitejšie, 5 najmenej dôležité).....	25
Tabuľka 11: Dôležitosť faktorov pri výbere medzinárodného dobrovoľníckeho projektu pre mladých ľudí s rôznym vekom (1 najdôležitejšie, 5 najmenej dôležité).....	26
Tabuľka 12: Dôležitosť faktorov pri výbere medzinárodného dobrovoľníckeho projektu pre mladých ľudí z hľadiska frekvencie ich účasti na dobrovoľníckych aktivitách (1 najdôležitejšie, 5 najmenej dôležité)	26
Tabuľka 13: Dôležitosť faktorov pri výbere medzinárodného dobrovoľníckeho projektu pre mladých ľudí s rôznym pôvodom (1 najdôležitejšie, 5 najmenej dôležité)	27
Tabuľka 14: Rozloženie výskumného súboru z hľadiska pôsobenia na Medzinárodnom dobrovoľníckom projekte	30

Úvod

Prieskum o profile dobrovoľníkov na Medzinárodných táboroch dobrovoľníckej práce a ich náhľadu na dobrovoľníctvo bol realizovaný vďaka grantovému programu ADAM Ministerstva školstva, vedy, výskumu a športu SR.

INEX Slovakia pri realizácii výskumu vychádzal z predchádzajúceho výskumu o postojoch k dobrovoľníctvu u mladých ľudí realizovaného našim občianskym združením v roku 2009 medzi mladými ľuďmi participujúcimi na Medzinárodných táboroch dobrovoľníckej práce na Slovensku a v zahraničí.

Výskum je venovaný poznávaniu dobrovoľníctva očami dobrovoľníkov v rámci Európskeho roku dobrovoľníctva 2011.

Dáta výskumu sme získali vďaka pomoci dobrovoľníkov zo zahraničia a Slovenska – účastníkoch na Medzinárodných táboroch dobrovoľníckej práce na Slovensku, ktoré sa uskutočnili od júna do septembra 2011.

Výskumné otázky

V našom výskume sme si položili nasledovné otázky:

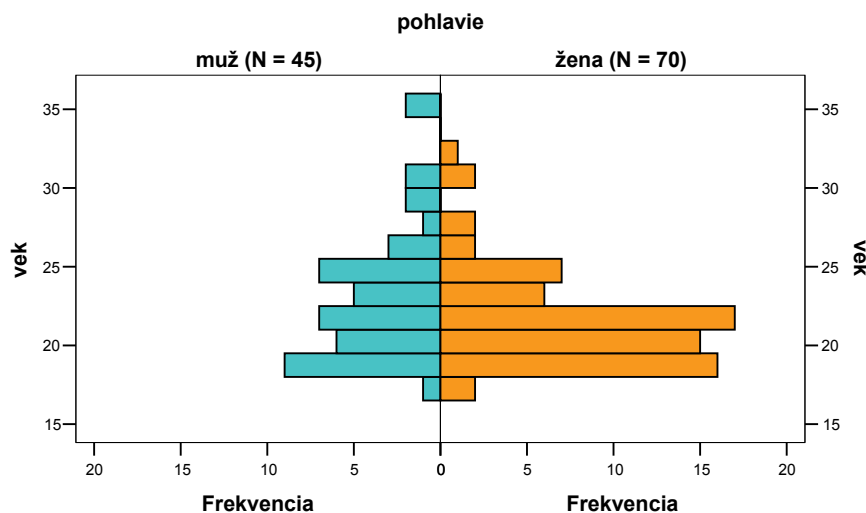
1. Patrí dobrovoľníctvo medzi aktivity voľného času mladých ľudí?
2. Ako často sa mladí ľudia zapájajú do dobrovoľníckej činnosti?
3. Aké sú dôvody a motivácia mladých ľudí zapojiť sa do dobrovoľníckej činnosti?
4. Aké dôvody majú mladí ľudia pre pokračovanie v participácii na medzinárodných dobrovoľníckych projektoch?
5. Aké typy medzinárodných dobrovoľníckych aktivít vyhľadávajú mladí ľudia najčastejšie?
6. Kde vyhľadávajú mladí ľudia informácie o dobrovoľníckych aktivitách?
7. Aké faktory vstupujú do rozhodovania mladých ľudí o výbere medzinárodného dobrovoľníckeho projektu?

Metódy

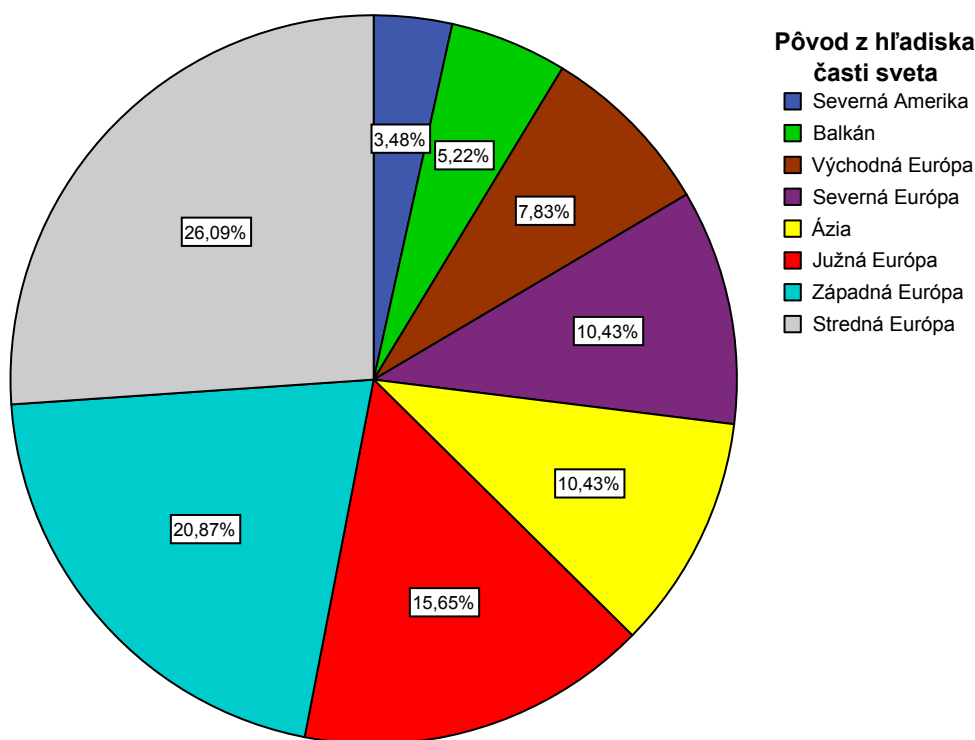
Populácia a výberový súbor

Do výskumu sa zapojilo 115 mladých ľudí z 27 krajín z Európy, Ázie a Ameriky. Respondenti boli vo veku 17 až 36 rokov (priemerný vek 22 rokov), pričom väčšinu tvorili ženy (61%) (obr. 1) a slobodní ľudia (91 %).

Z hľadiska pôvodu väčšina respondentov pochádzala zo Západnej Európy (26 %), Strednej Európy (21 %), Južnej Európy (16 %) a Ázie (10 %) (obr. 2 a obr. 31 v Prílohách).



Obrázok 1: Vekové rozloženie výskumného súboru z hľadiska pohlavia



Obrázok 2: Rozloženie výskumného súboru z hľadiska pôvodu

Vo výskumnom súbore mali najväčšie zastúpenie respondenti práve študujúci (72 %). Menšiu skupinu tvorili zamestnaní respondenti (19 %) a nezamestnaní (5 %). V súbore boli zastúpení aj účastníci na dobrovoľníckom projekte (EDS, civic servis, a pod. = 2 %), podnikatelia (0,9 %) a doktorandi (0,9 %).

Z hľadiska vzdelania bol výskumný súbor tvorený predovšetkým ľuďmi s čiastočným alebo úplným vysokoškolským vzdelaním (69 %). Veľkú časť súboru tvorili účastníci so stredoškolským vzdelaním (26 %) (Tab. 1).

Najvyššie dosiahnuté vzdelanie				
	Frekvencia	Percentá	Platné Percentá	Kumulatívne Percentá
základná škola	3	2,6	2,6	2,6
stredná škola	30	26,1	26,1	28,7
univerzita (Bc)	58	50,4	50,4	79,1
univerzita (Mgr, Ing)	22	19,1	19,1	98,3
post-graduálne štúdium	1	,9	,9	99,1
technické kurzy	1	,9	,9	100,0
Celkov o:	115	100,0	100,0	

Tabuľka 1: Rozloženie výskumného súboru z hľadiska najvyššie dosiahnutého vzdelania

Účastníci výskumu pochádzali predovšetkým z miest (angl. výraz town, 20 %) a veľkomiest (angl. výraz city, 55 %). Respondenti pochádzajúci z malých miest a dedín tvorili 24 % súboru (Tab. 2).

Pôvod bývania z hľadiska veľkosti obce				
	Frekvencia	Percentá	Platné Percentá	Kumulatívne Percentá
dedina	13	11,3	11,3	11,3
malé mesto	15	13,0	13,0	24,3
mesto	23	20,0	20,0	44,3
väčšie mesto	1	,9	,9	45,2
veľké mesto	63	54,8	54,8	100,0
Celkovo:	115	100,0	100,0	

Tabuľka 2: Rozloženie výskumného súboru z hľadiska veľkosti bydliska respondentov

Materiály a aparatúry

Dáta boli získané pomocou dotazníka v anglickom jazyku s otázkami obsahujúcimi možnosť voľby, škály hodnotenia alebo otvorenými otázkami. Dotazník bol distribuovaný počas 11 Medzinárodných dobrovoľníckych projektov s rôznym zameraním činnosti na Slovensku od júna do septembra 2011 (Tab. 15 v Prílohách).

Dotazník sa skladal z otázok týkajúcich sa demografických údajov (7 otázok), údajov o prežívaní voľného času a dobrovoľníckych aktivít (6 otázok), z otvorených otázok týkajúcich sa údajov o dôvodoch a motivácii k participácii na dobrovoľníckej činnosti (2 otázky). Dotazník obsahoval aj hodnotiacu škálu rôznych výrokov zameraných na faktory spojené s participáciou s možnosťou hodnotenia ich dôležitosti na škále od 1 (najdôležitejšie) do 5 (nedôležité). Súčasťou dotazníka bolo aj grafické zobrazenie rozdelenej mapy sveta, na ktorých mali respondenti uviesť svoje preferencie (2 otázky).

Výskumný plán

Jednalo sa o kvalitatívno-kvantitatívny exploračný výskum, ktorý vychádzal čiastočne z predvýskumu a výskumu uskutočneného INEX-om Slovakia v roku 2009. Predvýskum sa zaoberal vnímaním bariér a výhod dobrovoľníctva, spôsobu zisťovania informácií o dobrovoľníckych aktivitách a konotácií, ktoré vyvoláva dobrovoľníctvo u mladých ľudí – dobrovoľníkov. Výskum bol zameraný na zisťovanie postojov k dobrovoľníctvu u mladých ľudí.

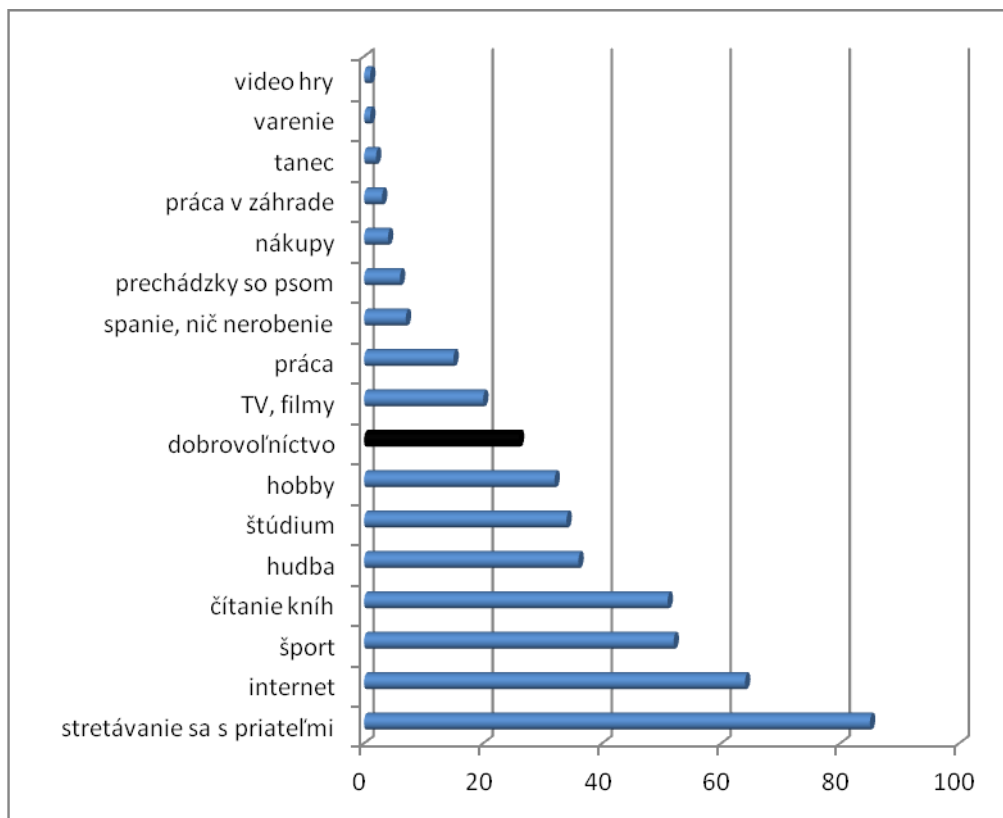
Procedúra

Získané dáta sme vyhodnocovali prostredníctvom počítačového štatistického programu SPSS 13.0 verzia a programu Microsoft Excel 2003 a 2007. Pri analýze údajov sme použili nasledujúce štatistické metódy: komparačné tabuľky, test na výpočet reliability škál, hierarchická klastrová analýza, procedúra K-Mean, stĺpcové, koláčové a spojnicové grafy.

Výsledky

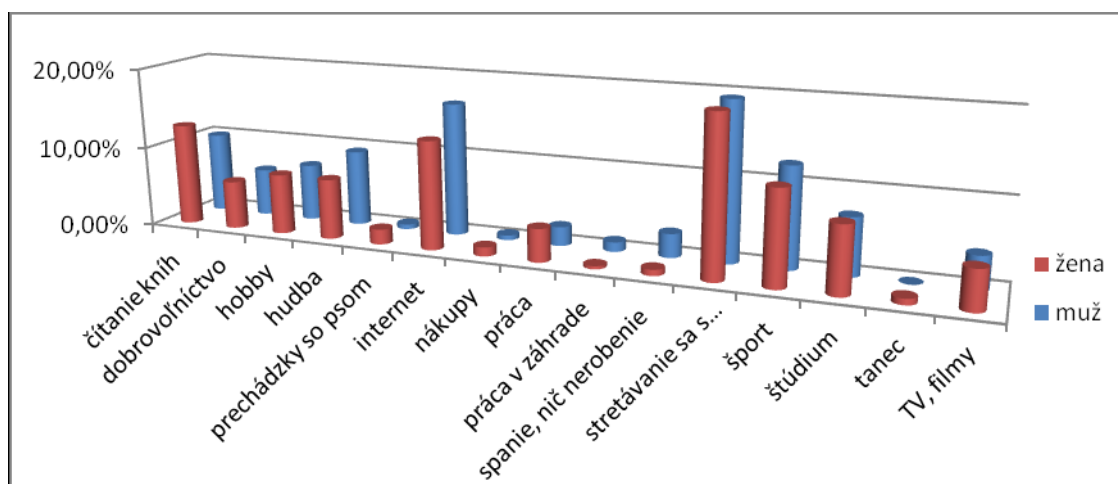
Patrí dobrovoľníctvo medzi aktivity voľného času mladých ľudí?

Počas nášho výskumu sme zistili, že dobrovoľníctvo je súčasťou voľného času mladých ľudí. Hoci nepatrí medzi najčastejšie spôsoby prežívania voľného času, objavilo sa ako veľmi častá voľnočasová aktivita (obr. 3).



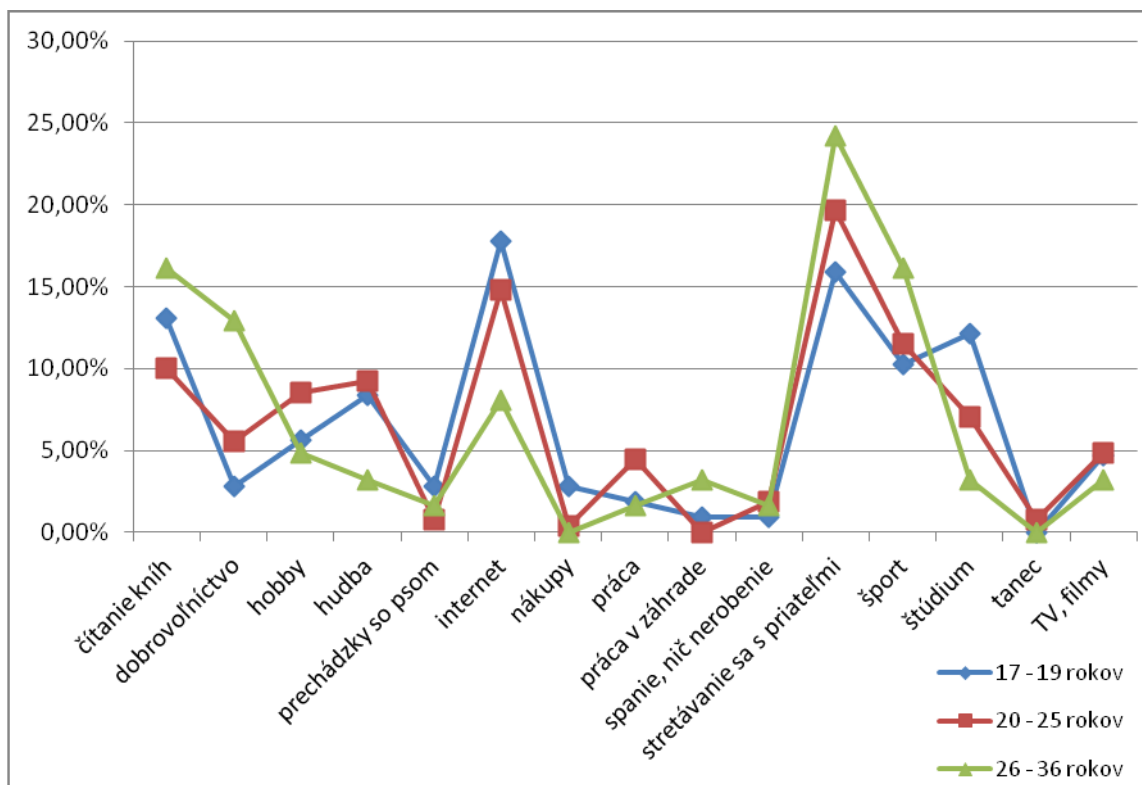
Obrázok 3: Aktivity prežívania voľného času mladých ľudí

Miera prežívania voľnočasových aktivít sa pritom nemení z hľadiska pohlavia. Muži aj ženy vykazovali približne rovnaké percento aktivít prežívania voľného času (obr. 4).

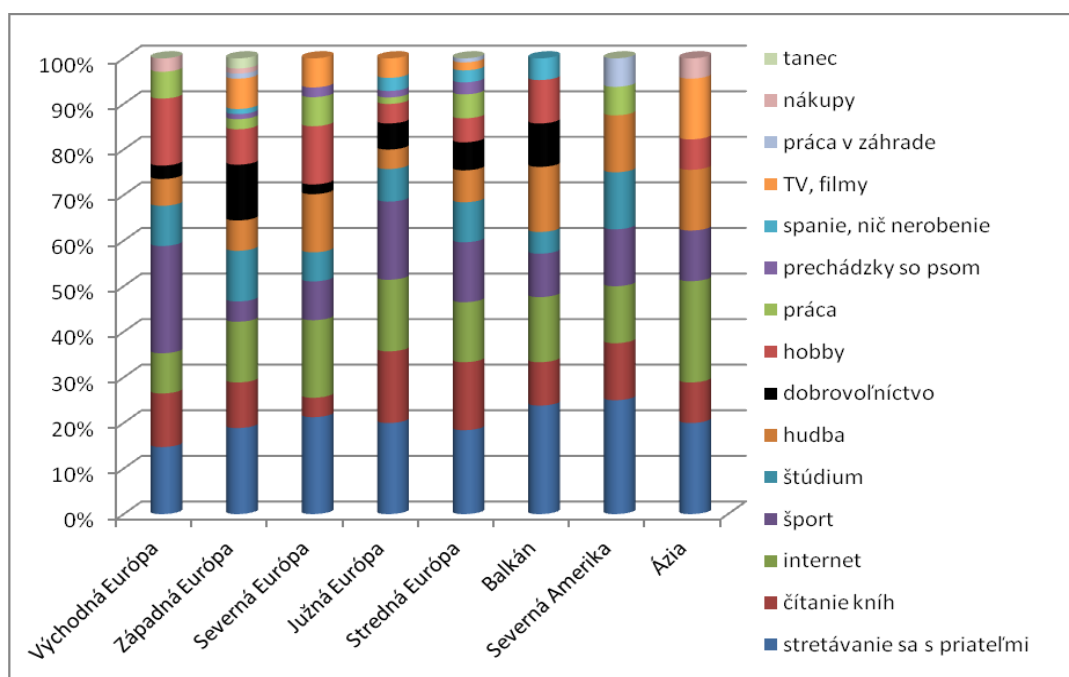


Obrázok 4: Prežívanie voľnočasových aktivít mužmi a ženami

Výskum ukázal mierne rozdiely pri prežívaní voľného času vzhľadom na vek. Rozdiely možno pozorovať pri viacerých aktivitách. Dobrovoľníctvu sa venujú vo svojom voľnom čase najmä ľudia vo veku 26-36 rokov a ďalej sa jeho participácii venujú mladšie ročníky. Najmenej sa mu venujú práve mladí ľudia vo veku 17-19 rokov. Rovnaký trend platí aj pre aktivity ako šport či stretávanie sa s priateľmi. Presne opačný rozdiel vidíme napr. pri internete či štúdiu, ktoré sú skôr dominantou mladších účastníkov výskumu (obr. 5).

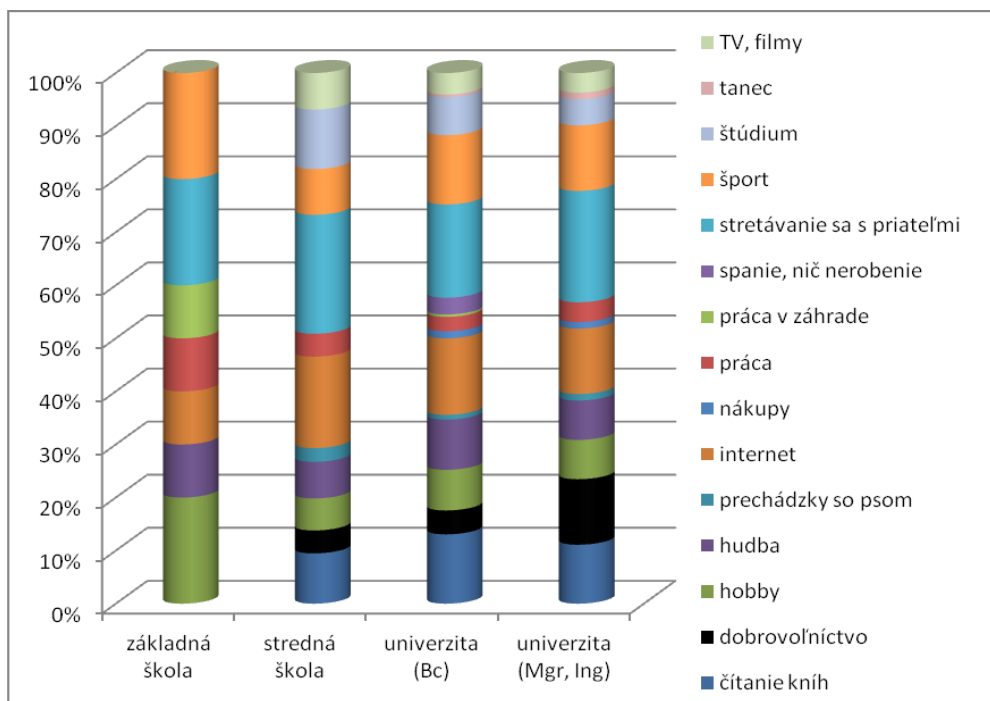


Obrázok 5: Prežívanie voľnočasových aktivít z hľadiska veku



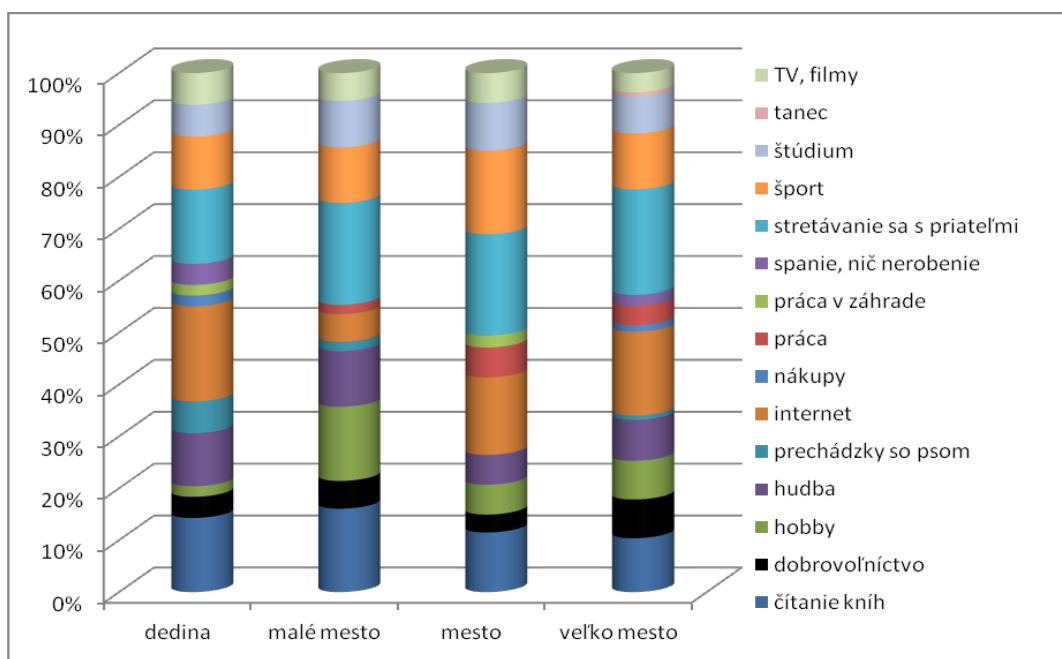
Obrázok 6: Prežívanie voľnočasových aktivít z hľadiska pôvodu

Rozdiely v prežívaní voľného času môžeme pozorovať aj medzi mladými ľuďmi z rôznych častí sveta. Čo sa týka dobrovoľníctva, tak najčastejšie sa objavuje v odpovediach mladých ľudí zo Západnej Európy a Balkánu. Naopak vôbec sa neobjavuje v aktivitách mladých ľudí zo Severnej Ameriky a Ázie (obr. 6).



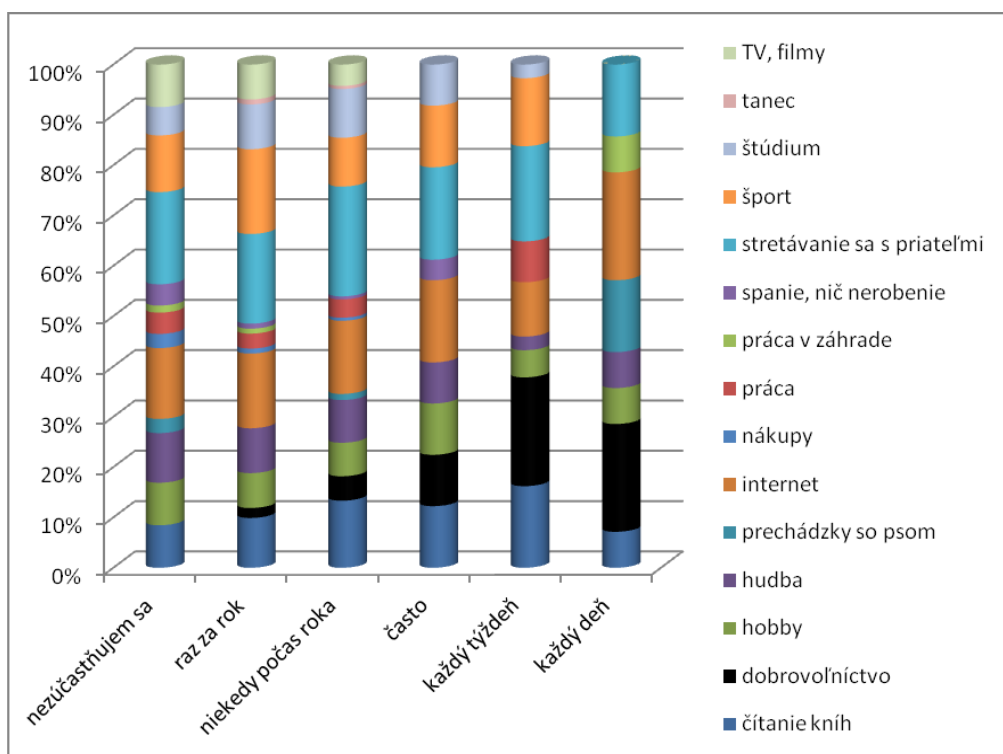
Obrázok 7: Prežívanie voľného času z hľadiska najvyššie dosiahnutého vzdelania

Dobrovoľníctvo možno vo väčšej miere spájať s vysokoškolským vzdelaním. Ako voľnočasovú aktivitu ho uvádzali mladí ľudia s vyšším vzdelaním (absolventi univerzít). Táto možnosť sa neobjavila vôbec u mladých ľudí so základným vzdelaním (obr. 7).



Obrázok 8: Prežívanie voľného času z hľadiska veľkosti bydliska legenda + prechádzky so psom

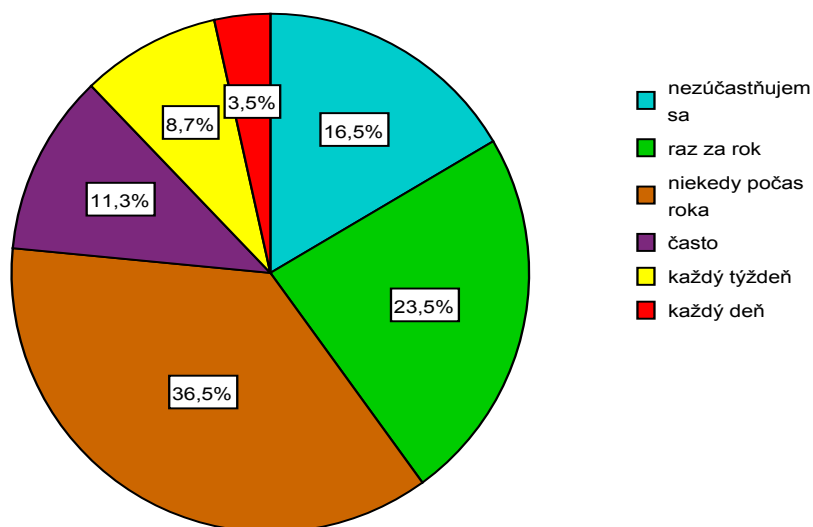
Mierne rozdiely v participácii na voľnočasových aktivitách sme našli aj z hľadiska veľkosti bydliska. Dobrovoľníctvo je vyhľadované častejšie ako voľnočasová aktivita najmä medzi mladými ľuďmi z veľkomiest (obr. 8). Práca sa taktiež vyskytuje najmä medzi mladými ľuďmi z miest.



Obrázok 9: Prežívanie voľného času z hľadiska frekvencie zapájania sa do dobrovoľníckej činnosti

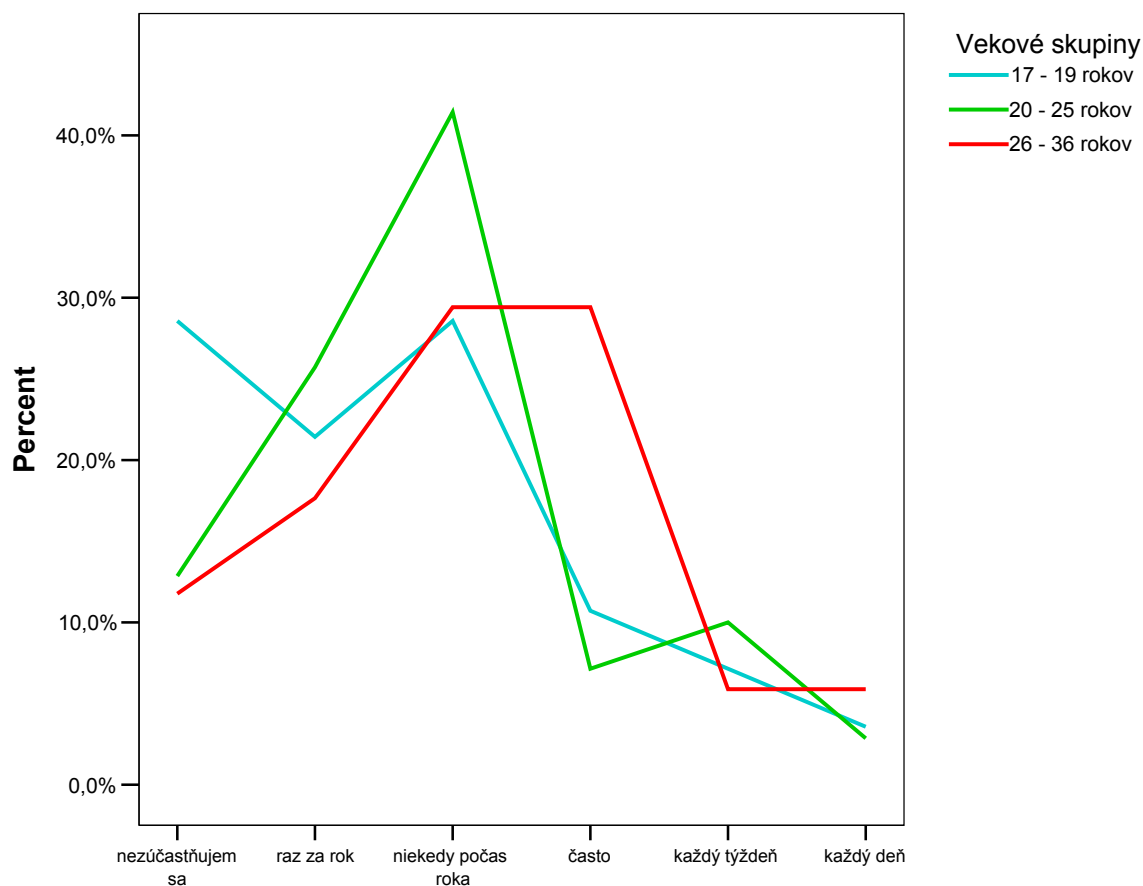
Ako potvrdenie odpovedí mladých ľudí možno uviesť odpovede mladých ľudí na otázku frekvencie zapájania sa do dobrovoľníckej činnosti a otázku prežívania voľnočasových aktivít. Najčastejšie dobrovoľníctvo zaraďovali do svojich voľnočasových činností práve mladí ľudia zúčastňujúci sa pravidelne dobrovoľníckych aktivít (obr. 9).

Ako často sa mladí ľudia zapájajú do dobrovoľníckej činnosti?



Obrázok 10: Frekvencia zapájania sa do dobrovoľníckej činnosti

Mladí ľudia sa zúčastňujú dobrovoľníckych aktivít. 24 % respondentov uviedlo pravidelnú participáciu na dobrovoľníckych aktivitách. Väčšiu časť tvoria mladí ľudia, ktorí sa do dobrovoľníckych aktivít zapájajú príležitostne počas roka (36,5 %) či raz za rok (23,5 %). Veľkú skupinu tvoria aj mladí ľudia, ktorí sa nezapájajú do dobrovoľníckych aktivít vôbec (obr. 10).

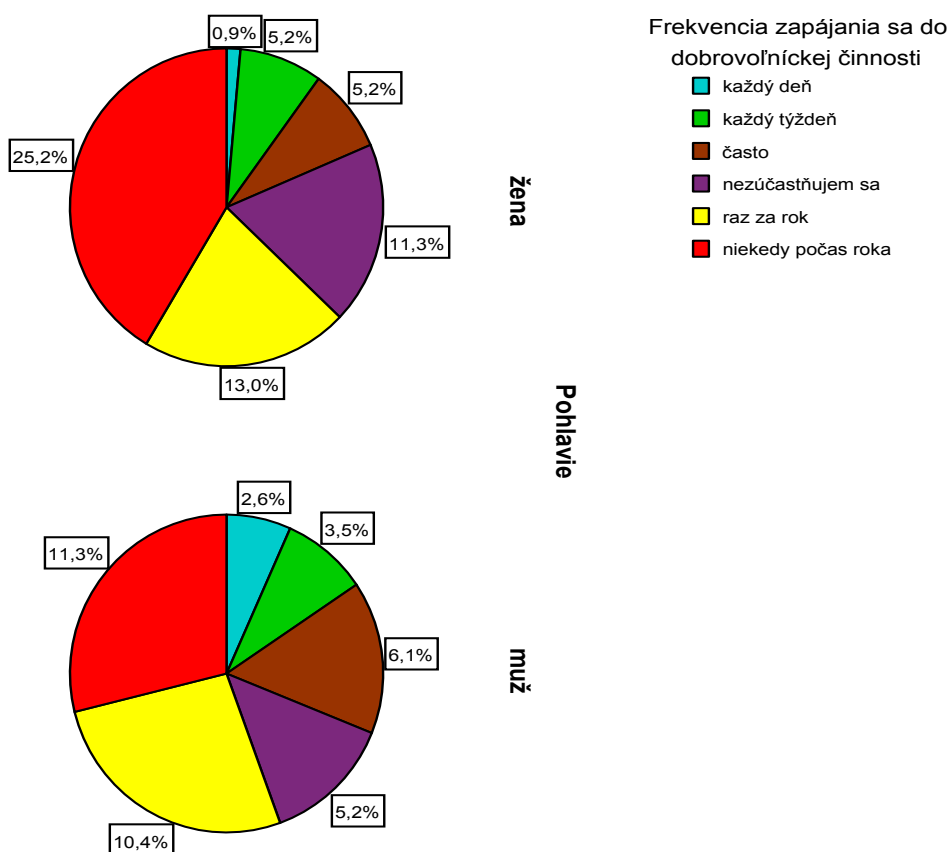


Frekvencia zapájania sa do dobrovoľníckej činnosti

Obrázok 11: Frekvencia zapájania sa do dobrovoľníckych aktivít z hľadiska veku

Mierne rozdiely môžeme pozorovať aj medzi mladými z hľadiska ich veku. Vo väčšej miere môžeme nájsť práve najmladších respondentov vo veku 17 – 19 rokov, ktorí sa nezúčastňujú dobrovoľníckych aktivít. Pričom ich miera zapájania sa znižuje. Väčšiu časť skupiny vo veku 20 – 25 rokov tvoria občasní účastníci na dobrovoľníckych aktivitách (niekedy počas roka alebo raz za rok). Najaktívnejšou skupinou v dobrovoľníckych aktivitách sú predovšetkým staršie ročníky (26 – 36 rokov) (obr. 11).

Frekvencia účasti na dobrovoľníckych aktivitách je čiastočne rozdielna pri mužoch a ženách. Zaujímavé je, že práve muži sú pravidelnejšími účastníkmi na dobrovoľníckych aktivitách a ženy sa vo väčšej miere nezúčastňujú dobrovoľníckych aktivít alebo iba raz za rok (obr. 12).

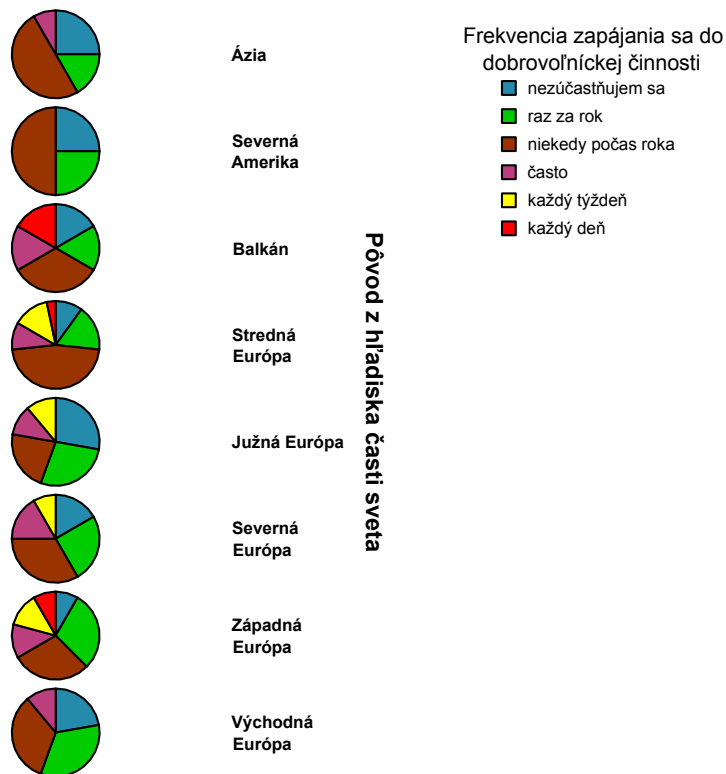


Obrázok 12: Frekvencia zapájania sa do dobrovoľníckej činnosti z hľadiska pohlavia

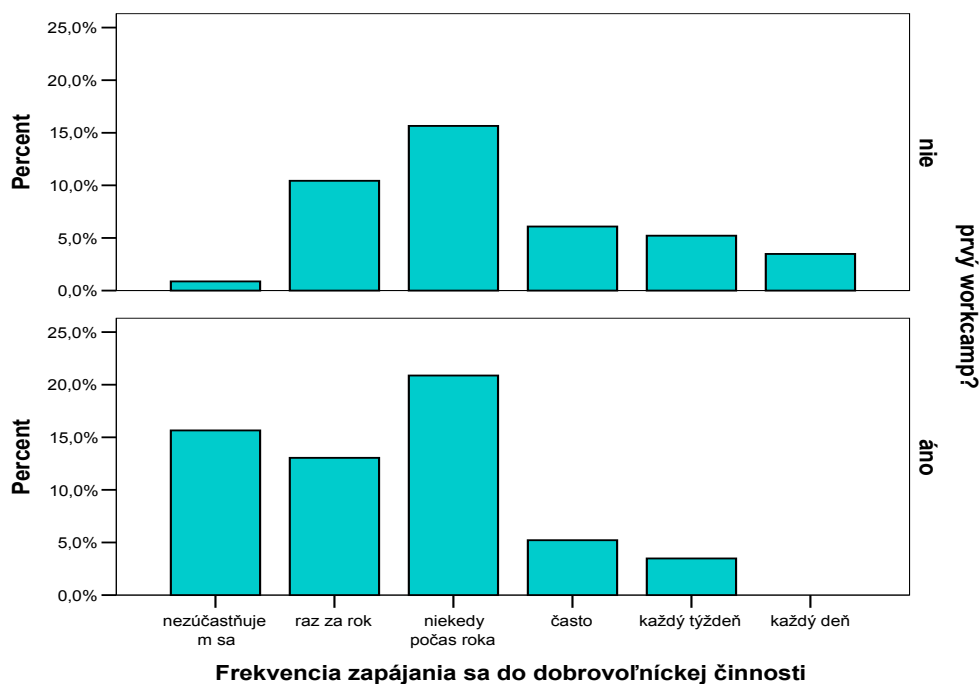
Vo výsledkoch sme sa zamerali aj na frekvenciu účasti na dobrovoľníckych aktivitách mladých ľudí z hľadiska ich pôvodu. Zistili sme, že pravidelných účastníkov môžeme nájsť najmä v Západnej, Strednej a Severnej Európe a na Balkáne. Naopak najviac mladých ľudí, ktorí sa nezapájajú alebo len zriedkavo sa zapájajú do dobrovoľníckej činnosti nachádzame v Južnej a Východnej Európe, Severnej Amerike a Ázii.

Možno povedať, že najaktívnejších mladých ľudí nachádzame v Západnej Európe, kde je pravdepodobne dobrovoľníctvo rozvinuté najlepšie a taktiež majú mladí ľudia najviac informácií o aktivitách (obr. 13 nižšie).

Frekvenciu zapájania sa do dobrovoľníckej činnosti sme zisťovali aj vo vzťahu k účasti na medzinárodných dobrovoľníckych projektoch. Zistili sme, že mladí ľudia, ktorí sa zúčastnili na viacerých takýchto projektoch, sa častejšie zapájajú aj do pravidelnej dobrovoľníckej činnosti. Naopak mladí ľudia, ktorí boli prvoúčastníkmi na medzinárodnom dobrovoľníckom projekte sa vo väčšej miere nevenovali dobrovoľníckej činnosti vôbec alebo len zriedkavo počas roka (obr.14 nižšie).



Obrázok 13: Frekvencia zapájania sa do dobrovoľníckej činnosti z hľadiska pôvodu



Obrázok 14: Frekvencia zapájania sa do dobrovoľníckej činnosti z hľadiska účasti na medzinárodných dobrovoľníckych projektoch

V rámci frekvencie účasti na dobrovoľníckych aktivitách sme sa zaoberali aj účasťou na medzinárodných dobrovoľníckych projektoch. V našej výskumnej vzorke sa nachádzali aj účastníci, ktorí sa zúčastnili takýchto projektov viac ako 5 krát. Priemerný počet absolvovaných medzinárodných dobrovoľníckych projektov bol 2 (min=1, max=12) (tab. 3).

Na koľkých workcampoch sa zúčastnili už?

	Frekvencia	Percentá	Platné Percentá	Kumulatívne Percentá
1	70	60,9	60,9	60,9
2	19	16,5	16,5	77,4
3	9	7,8	7,8	85,2
4	4	3,5	3,5	88,7
5	6	5,2	5,2	93,9
6	2	1,7	1,7	95,7
7	1	,9	,9	96,5
8	1	,9	,9	97,4
9	1	,9	,9	98,3
11	1	,9	,9	99,1
12	1	,9	,9	100,0
Celkovo	115	100,0	100,0	

Tabuľka 3: Počet medzinárodných dobrovoľníckych projektov, na ktorých sa zúčastnili mladí ľudia

Vo výsledkoch sme zistili, že muži nielenže sú pravidelnejšími účastníkmi (obr. 12, str. 10), ale taktiež sa priemerne zúčastnili aj väčšieho počtu medzinárodných dobrovoľníckych táborov (tab. 4).


Pohlavie	Priemer	N	Skupinový medián	Štandardná odchýlka	Minimum	Maximum
muž	2,49	45	1,58	2,643	1	12
žena	1,83	70	1,46	1,484	1	8
Celkovo	2,09	115	1,51	2,033	1	12

Tabuľka 4: Priemerný počet medzinárodných dobrovoľníckych projektov, na ktorých sa zúčastnili muži a ženy

Vekové skupiny	Priemer	N	Skupinový medián	Štandardná odchýlka	Minimum	Maximum
17 - 19 rokov	1,21	28	1,19	,499	1	3
20 - 25 rokov	2,21	70	1,57	2,166	1	12
26 - 36 rokov	3,00	17	2,17	2,550	1	9
Celkovo	2,09	115	1,51	2,033	1	12

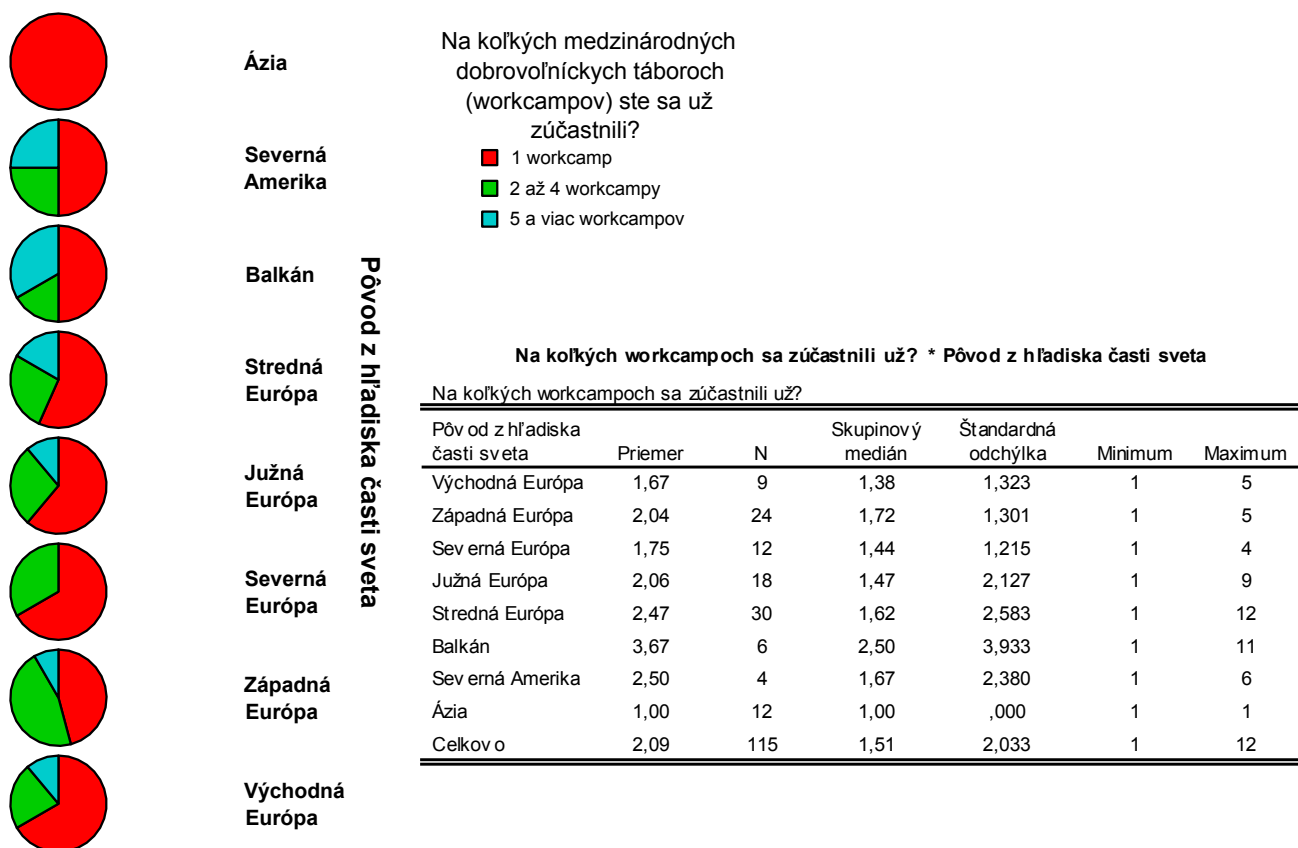
Tabuľka 5: Priemerný počet medzinárodných dobrovoľníckych projektov, na ktorých sa zúčastnili mladí ľudia s rôznym vekom

Priemerný počet participácií na Medzinárodných dobrovoľníckych projektoch sa pravdepodobne zvyšuje s vekom. V našom výskume sa mladší účastníci priemerne zúčastnili na menšom počte týchto projektoch ako starší (tab. 5 vyššie).



Obrázok 15: Počet medzinárodných dobrovoľníckych projektov, na ktorých sa zúčastnili mladí ľudia s rôznou pozíciou

Čo sa týka pozície mladých ľudí najčastejšími a najaktívnejšími účastníkmi na medzinárodných dobrovoľníckych projektoch sú zamestnaní ľudia. Naopak najčastejší prvoúčastníci na takýchto projektoch sú nezamestnaní a študujúci ľudia (obr. 15).



Obrázok 16: Celkový a priemerný počet medzinárodných dobrovoľníckych projektov, na ktorých sa zúčastnili mladí ľudia s rôznym pôvodom

Pri porovnaní účasti na medzinárodných dobrovoľníckych projektoch môžeme podobne ako pri frekvencii účasti na dobrovoľníckych aktivitách (obr. 13) vidieť najväčšiu účasť práve zo Západnej Európy a Balkánu. Na rozdiel od predchádzajúceho prípadu však pomerne častými účastníkmi sú aj mladí ľudia zo Severnej Ameriky, čo v prechádzajúcom prípade neplatilo. Najväčšími prvoúčastníkmi sú mladí ľudia z Ázie, Južnej, Východnej a Severnej Európy (obr. 16).

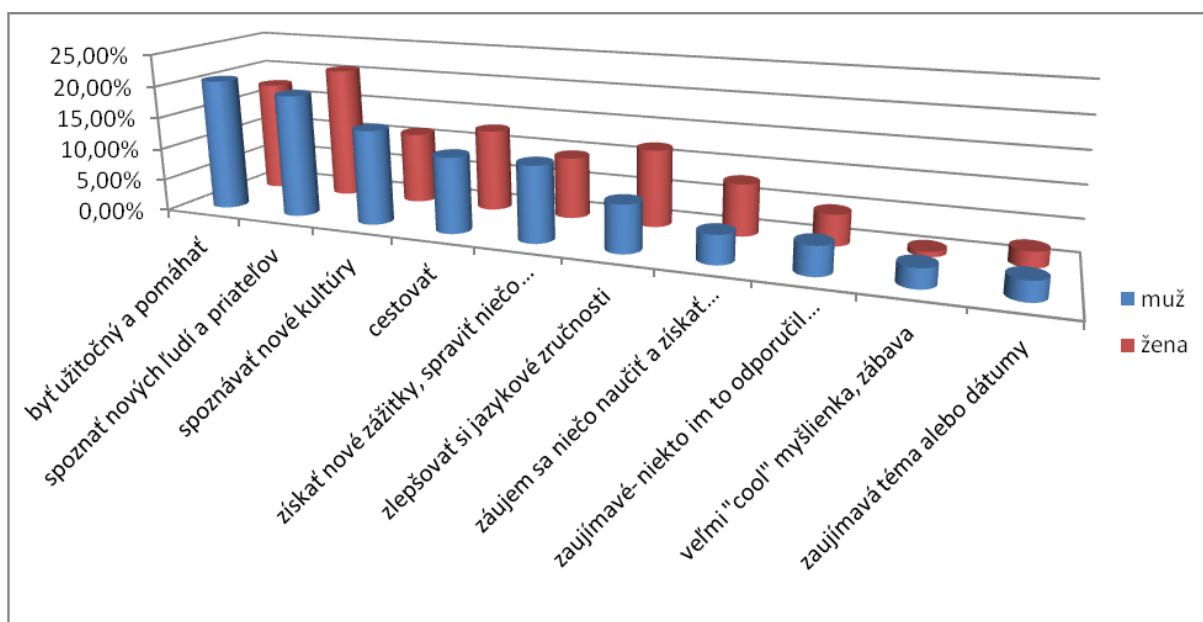
Aké sú dôvody a motivácia mladých ľudí zapojiť sa do dobrovoľníckej činnosti?

V našom výskume sme zisťovali pomocou otvorenej otázky aj dôvody a motiváciu mladých ľudí na účasti na medzinárodných dobrovoľníckych projektoch. Mladí ľudia uvádzali najčastejšie ako dôvod záujem spoznávať nových ľudí a nájsť si nových priateľov, či možnosť byť užitočný alebo pomáhať. Taktiež medzi najčastejšími sa objavil aj ich záujem spoznávať nové kultúry či cestovanie alebo zlepšovanie si jazykových zručností a schopností (tab. 8).

	Frekvencia	Percentá	Platné percentá	Kumulatívne percentá
Platné				
spoznať nových ľudí a priateľov	39	11,34%	20,42%	20,42%
byť užitočný a pomáhať	36	10,47%	18,85%	39,27%
cestovať	24	6,98%	12,57%	51,83%
spoznávať nové kultúry	24	6,98%	12,57%	64,40%
zlepšovať si jazykové zručnosti	20	5,81%	10,47%	74,87%
získať nové zážitky, spraviť niečo iné	18	5,23%	9,42%	84,29%
zaujímavá téma alebo dátumy	14	4,07%	7,33%	91,62%
záujem sa niečo naučiť a získať nové zručnosti a schopnosti	13	3,78%	6,81%	98,43%
veľmi "cool" myšlienka, zábava	3	0,87%	1,57%	100,00%
Celkovo	191	55,52%	100,00%	
Chýbajúce System	153	44,48%		
Celkovo	344	100,00%		

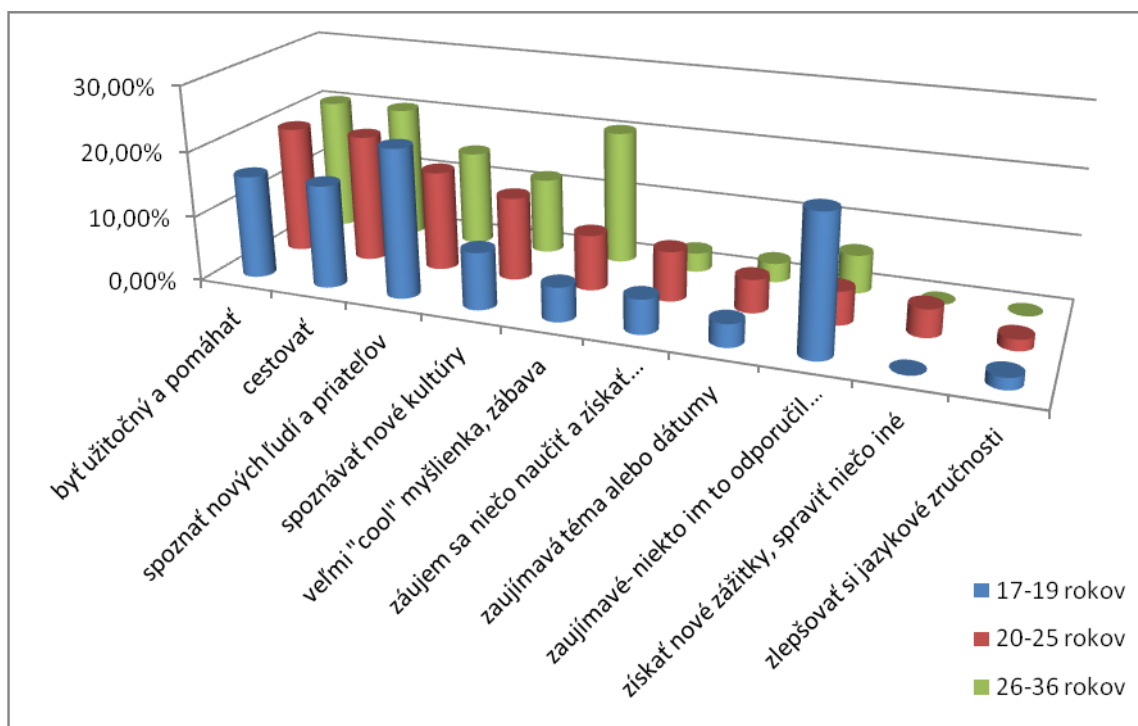
Tabuľka 6: Dôvody účasti na medzinárodných dobrovoľníckych projektoch

Pri porovnaní dôvodov účasti medzi mužmi a ženami sme nenašli výrazné rozdiely. Avšak muži uvádzajú najčastejšie dôvod byť užitočným a pomôcť a ženy možnosť spoznať nových ľudí a priateľov. Taktiež na rozdiel od mužov častejšie uvádzali aj dôvody ako cestovať a zlepšovať si jazykové schopnosti (obr. 17).



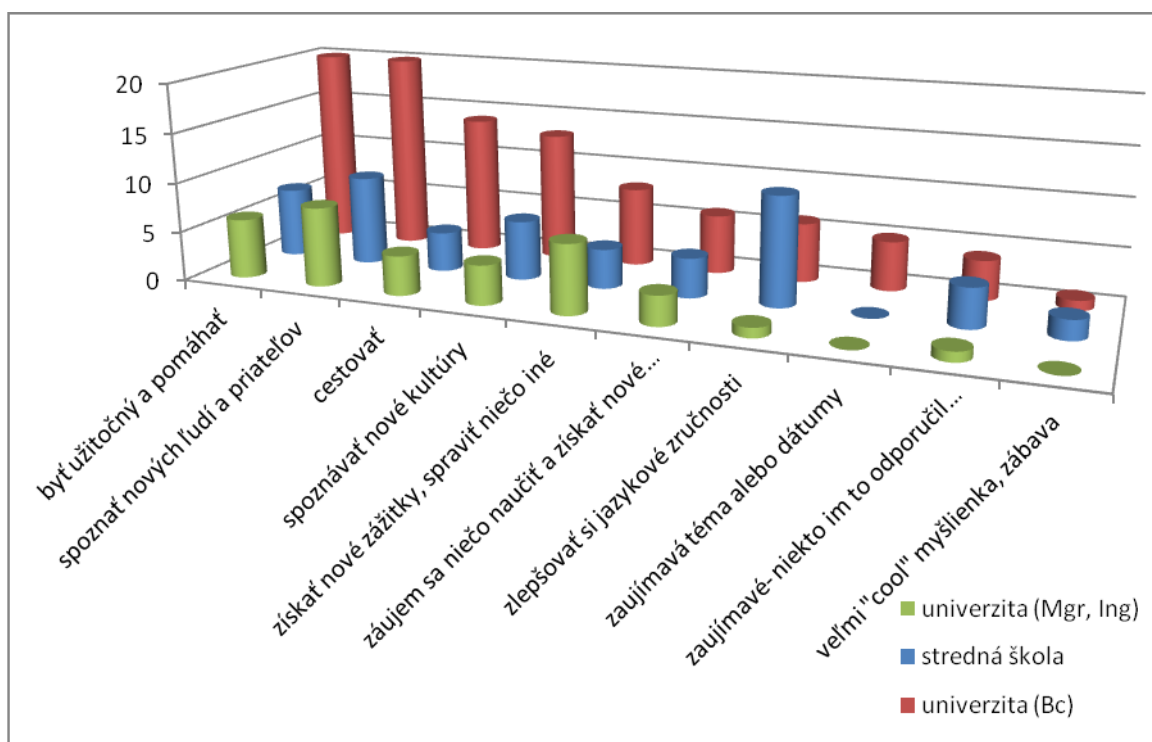
Obrázok 17: Dôvody účasti na medzinárodných dobrovoľníckych projektoch z hľadiska pohlavia

Menšie rozdiely sme objavili u respondentov s rozdielnym vekom. Kvôli spoznávaniu nových ľudí a priateľov sa na medzinárodných dobrovoľníckych projektoch zúčastňujú predovšetkým respondenti vo veku 17 – 19 rokov. Táto skupina taktiež na rozdiel od predchádzajúcich uvádza ako dôvod odporúčania svojich známych, aby sa zúčastnili na spomínaných projektoch. Naopak užitoční či nápomocní chcú byť najmä starší účastníci vo veku 26 – 36 rokov. Táto skupina taktiež na rozdiel od predchádzajúcich vo veľkej miere uvádza ako dôvod účasti považovanie medzinárodných dobrovoľníckych projektov za veľmi „cool“ myšlienku alebo zábavu (obr. 18).

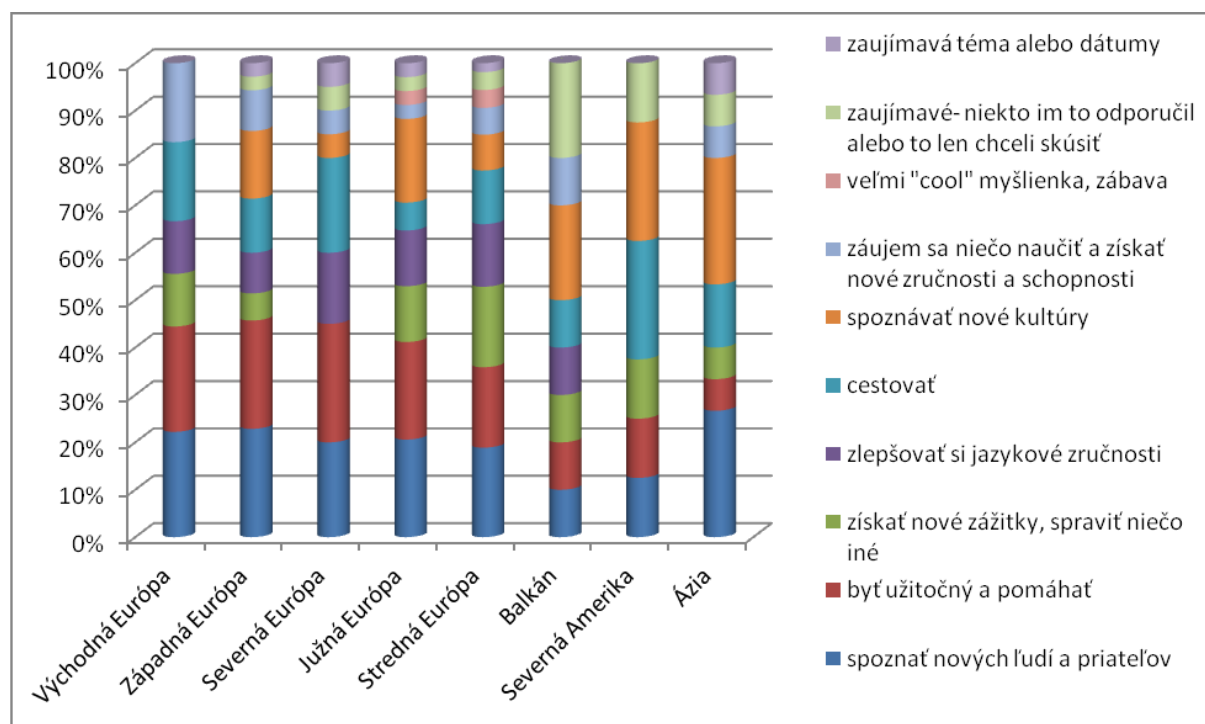


Obrázok 18: Dôvody účasti na medzinárodných dobrovoľníckych projektoch z hľadiska veku

Dôvod účasti sa mierne líšil medzi respondentmi z hľadiska ich najvyššie dosiahnutého vzdelania. Najväčšou motiváciou účasti bola pre mladých ľudí so strednou školou možnosť zlepšiť si jazykové zručnosti. Naopak mladí ľudia s vysokoškolským vzdelaním mali záujem byť užitoční, nápomocní, nájsť si nových priateľov a spoznať nových ľudí (obr. 19).



Obrázok 19: Dôvody účasti na medzinárodných dobrovoľníckych projektoch z hľadiska najvyššie dosiahnutého vzdelania



Obrázok 20: Dôvody účasti na medzinárodných dobrovoľníckych projektoch z hľadiska pôvodu

Motivácia zapojiť sa do medziráodného dobrovoľníckeho projektu u mladých ľudí z rôznych krajín je mierne odlišná. Najväčší záujem naučiť sa niečo alebo získať nové zručnosti majú mladí ľudia z Východnej Európy. Naopak záujem o cestovanie uvádzali najmä respondenti zo Severnej Ameriky, Východnej a Severnej Európy či Ázie. Najväčší záujem spoznávať nové kultúry mali mladí ľudia z Ázie, Severnej Ameriky a Balkánu (obr. 20 vyššie).

Aké dôvody majú mladí ľudia pre pokračovanie v participácii na medzinárodných dobrovoľníckych projektoch?

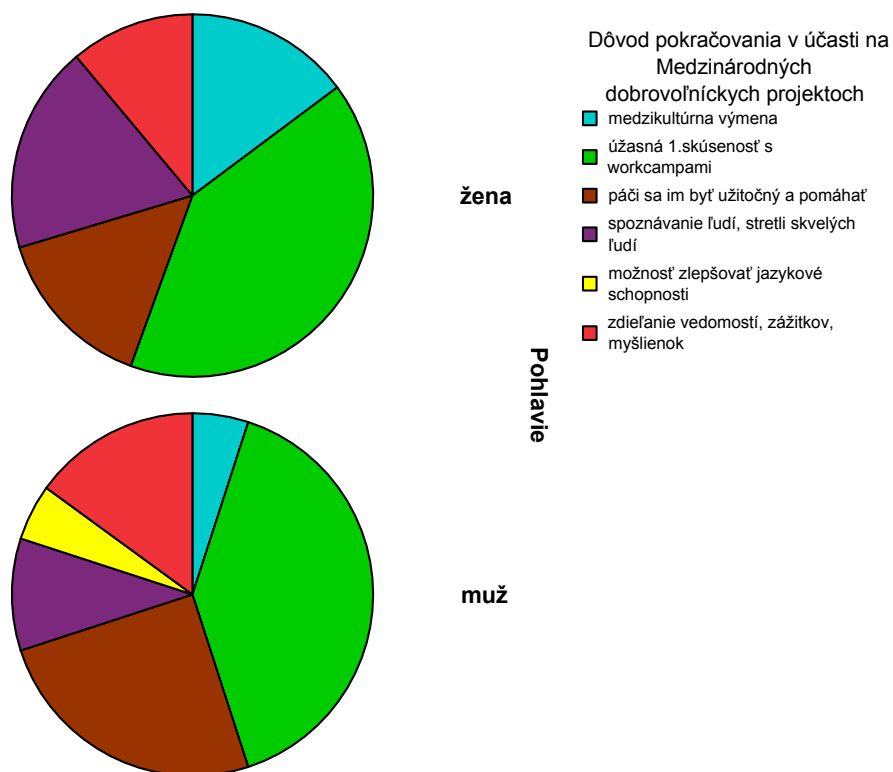
V našom výskume sme sa zamerali aj na otázku dôvodov a motivácie na pokračovanie participácie na medzinárodných dobrovoľníckych projektoch. V najväčšej miere bola pre mladých ľudí najmotivujúcejšia pre pokračovanie práve pozitívna prvá skúsenosť na Medzinárodných dobrovoľníckych projektoch (40 % respondentov). Ďalej sa mladým ľuďom páči možnosť pomáhať a byť užitočný (19 %), spoznávanie ľudí (15 %) a medzikultúrna výmena, ktorú im tieto projekty poskytujú (11 %) (tab. 5).

Podobne ako v prípade dôvodov zapojiť sa (tab. 8, str. 14) aj pri motivácii pokračovať nachádzame menšie rozdiely medzi pohlaviami. Mužov aj ženy motivuje pokračovať pozitívna prvá skúsenosť. Avšak muži vo väčšej miere preferujú možnosť byť užitočný a pomáhať. Naopak ženy motivuje viac možnosť stretávať nových ľudí či medzikultúrna výmena. Muži vo svojich odpovediach na rozdiel od žien uvádzali aj motiváciu ich účasti vzhľadom na možnosť zlepšovať si svoje jazykové zručnosti (obr. 21 nižšie).

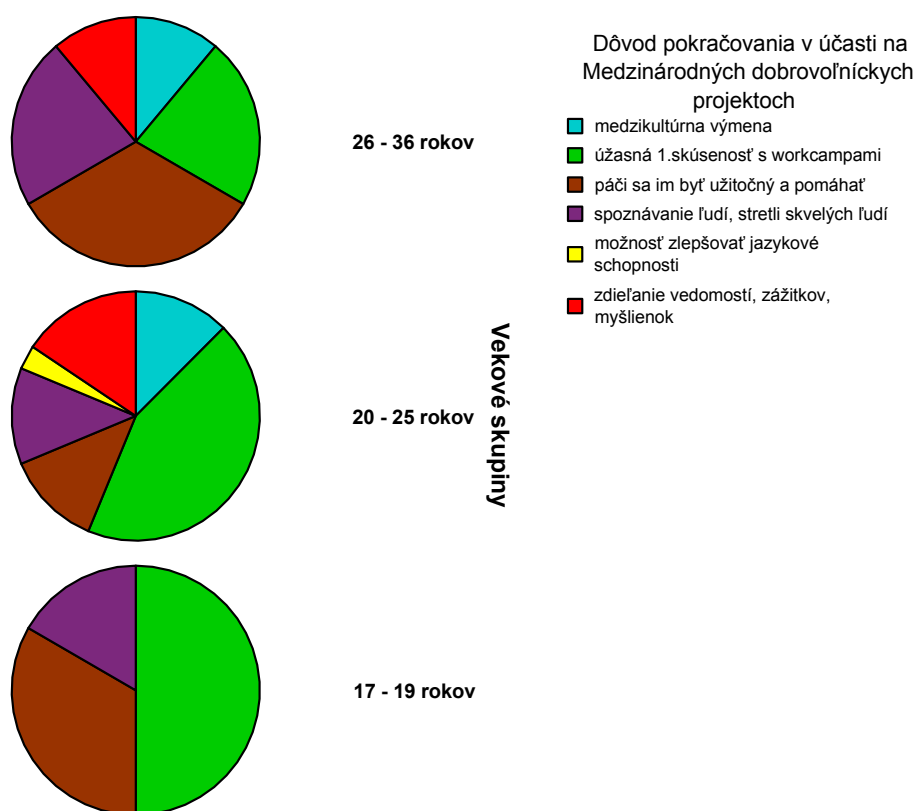
Dôvod pokračovania v účasti na Medzinárodných dobrovoľníckych projektoch

		Frekvencia	Percentá	Platné Percentá	Kumulatívne Percentá
Platné	medzikultúrna výmena	5	4,3	10,6	10,6
	úžasná 1. skúsenosť s workcampami	19	16,5	40,4	51,1
	páči sa im byť užitočný a pomáhať	9	7,8	19,1	70,2
	spoznávanie ľudí, stretli skvelých ľudí	7	6,1	14,9	85,1
	možnosť zlepšovať jazykové schopnosti	1	,9	2,1	87,2
	zdieľanie vedomostí, zážitkov, myšlienok	6	5,2	12,8	100,0
	Celkovo	47	40,9	100,0	
Chýbajúce	Systém	68	59,1		
Celkovo		115	100,0		

Tabuľka 7: Dôvody pokračovania participácie na Medzinárodných dobrovoľníckych projektoch

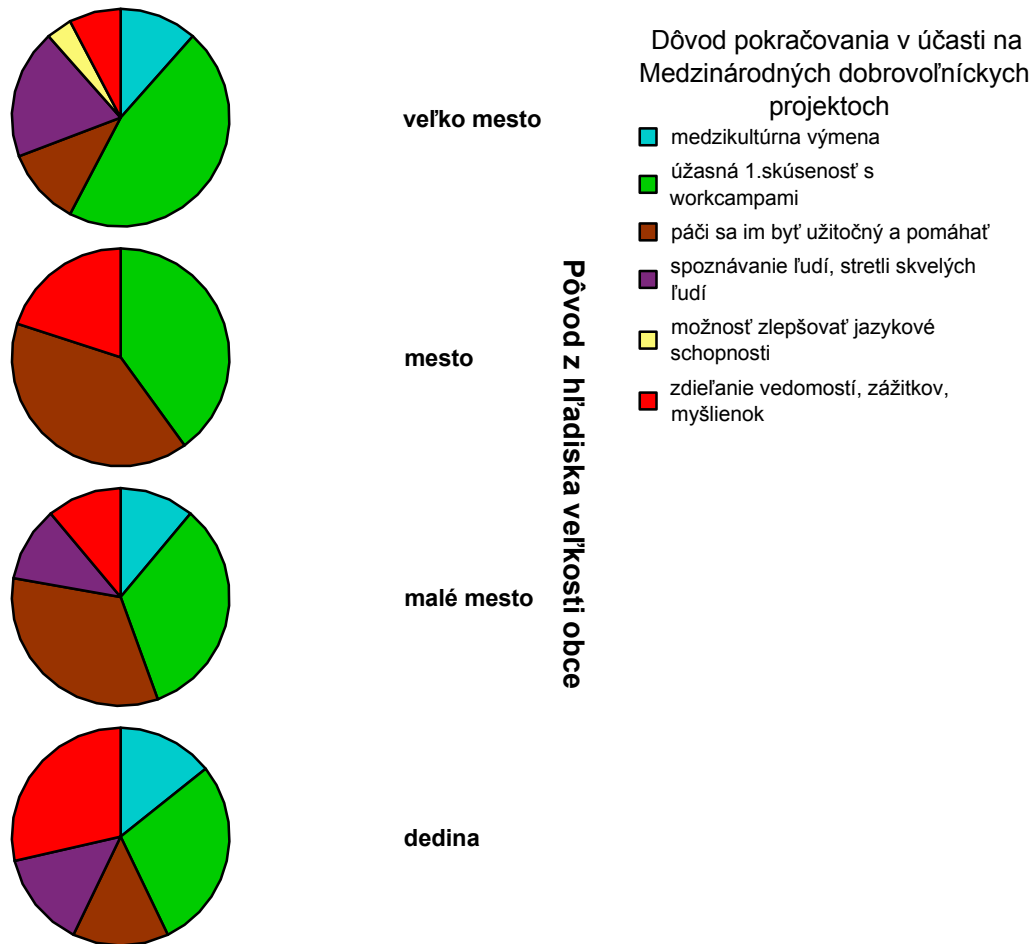


Obrázok 21: Dôvody pokračovania participácie na Medzinárodných dobrovoľníckych projektoch z hľadiska pohlavia



Obrázok 22: Dôvody pokračovania participácie na Medzinárodných dobrovoľníckych projektoch z hľadiska veku

Rozdiely nachádzame aj z hľadiska veku. Najstarší účastníci (26 – 36 rokov) uvádzajú ako najmotivujúcejší faktor pokračovať najmä možnosť byť užitočný a pomáhať, či spoznávanie ľudí ale aj prvú pozitívnu skúsenosť. Mladší účastníci vo väčšej miere boli motivovaní práve prvou skúsenosťou a nezamerali sa na ďalšie motivačné faktory (obr. 22 vyššie).



Obrázok 23: Dôvody pokračovania participácie na Medzinárodných dobrovoľníckych projektoch z hľadiska veľkosti bydliska

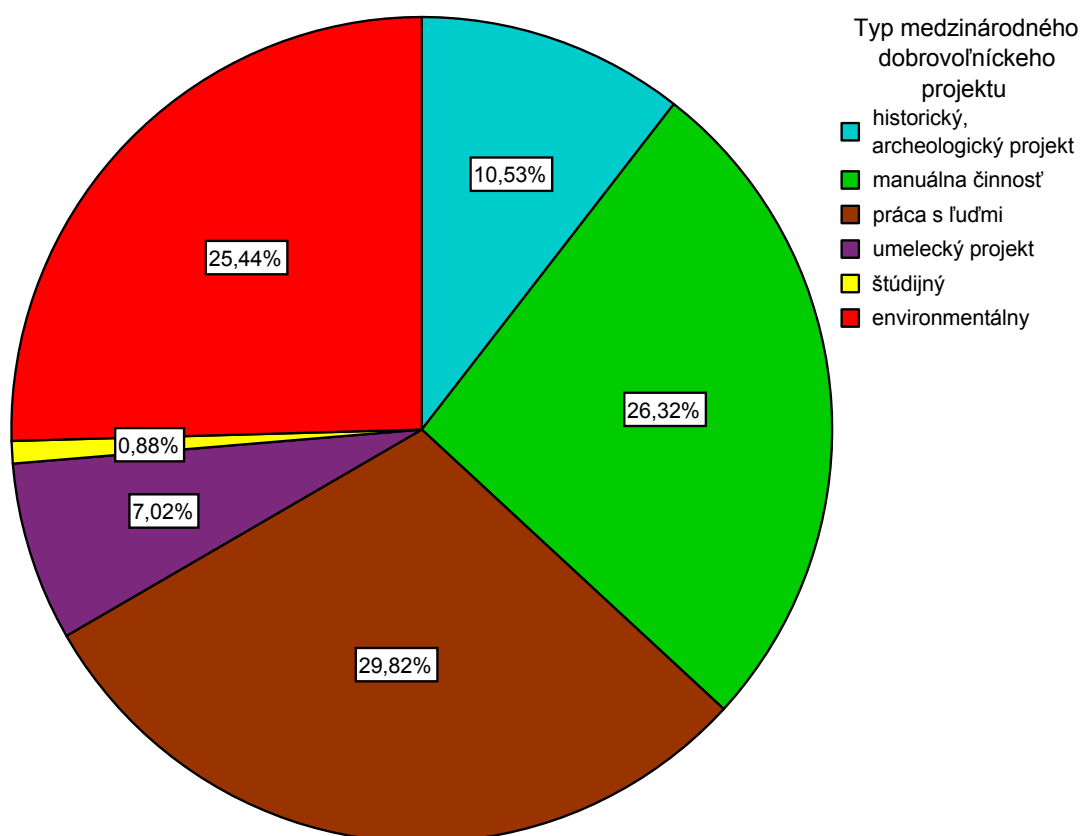
Zaujímavé rozdiely sa našli aj z hľadiska veľkosti bydliska účastníkov. Kým mladí ľudia z dediny uvádzali v najväčšej miere možnosti zdieľania vedomostí, zážitkov, myšlienok a pozitívnu prvú skúsenosť, pre ľudí z mesta a menšieho mesta bola najmotivujúcejším faktorom možnosť byť užitočný, pomôcť a pozitívna prvá skúsenosť. Respondenti z veľkomiest boli najviac motivovaní pokračovať pozitívnou prvou skúsenosťou. Avšak vo svojich odpovediach uvádzali aj možnosť zlepšiť si svoje jazykové zručnosti (obr. 23).

Aké typy medzinárodných dobrovoľníckych aktivít vyhľadávajú mladí ľudia najčastejšie?

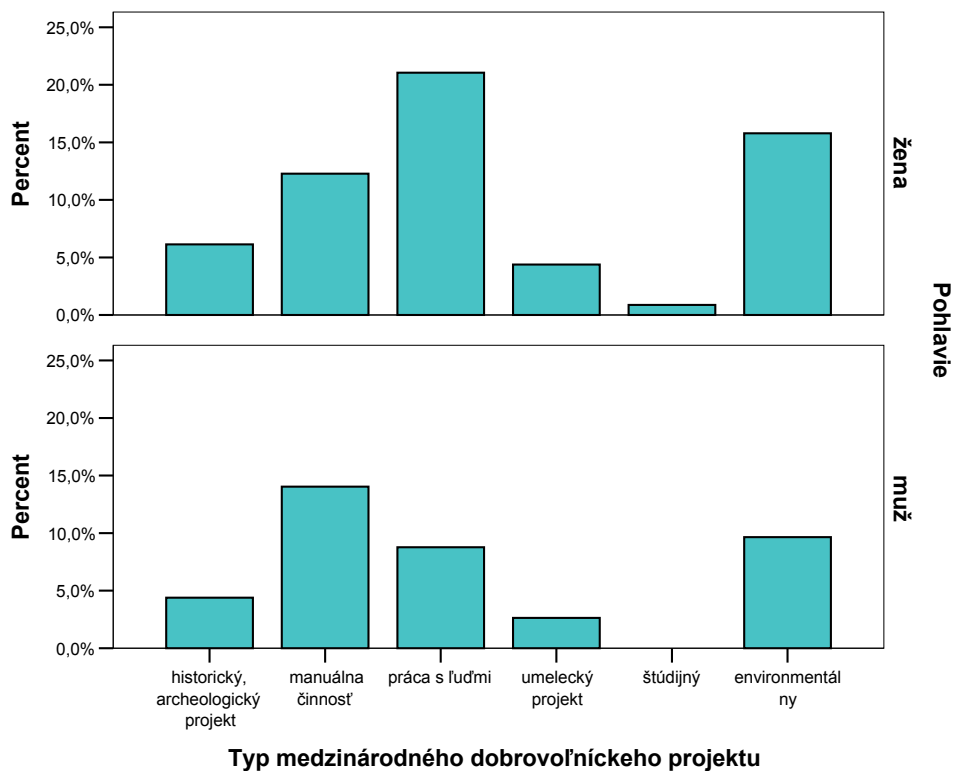
Počas výskumu sme sa zaujímali aj o typ medzinárodného dobrovoľníckeho projektu, ktorý účastníci preferujú. Následne sme jednotlivé typy pospájali do väčších skupín:

- Historický, archeologický projekty – historický, archeologický
- Manuálna činnosť – manuálna práca, renovácia, konštrukcia
- Práca s ľuďmi – práca s ľuďmi s postihnutím, práca s deťmi, sociálny
- Umelecký projekt – umelecký, festivaly
- Študijný – štúdium
- Environmentálny – environmentálny, agrikulturný

Vo výskume sme zistili, že mladí ľudia preferujú najmä prácu s ľuďmi (30 %), manuálnu činnosť (26 %) a environmentálne projekty (25%). Ako dôvody tejto voľby uvádzali najmä dôležitosť pomoci práve v tejto oblasti pre budúcnosť „deti a príroda sú naša budúcnosť“ či ich osobný záujem o dobrovoľnícku prácu v tejto oblasti („to je to, čo ma zaujíma najviac“), či prepojenie dobrovoľníckej práce s ich štúdiom či prácou („pretože som študent histórie“) (obr. 24).

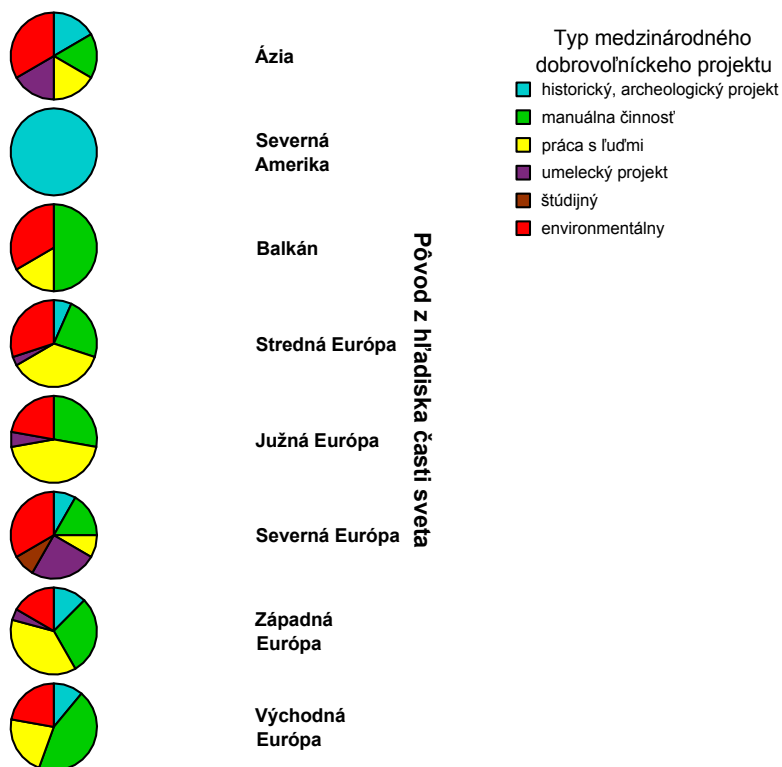


Obrázok 24: Typ medzinárodného dobrovoľníckeho projektu, ktorý preferujú mladí ľudia



Obrázok 25: Typ medzinárodného dobrovoľníckeho projektu, ktorý preferujú muži a ženy

Pri analýze výsledkov sme sa zamerali aj na rozdiely medzi mužmi a ženami. Zistili sme, že ženy preferujú najmä dobrovoľnícku prácu s ľuďmi a muži zase manuálnu činnosť alebo environmentálne projekty (obr. 25 vyššie).



Obrázok 26: Typ medzinárodného dobrovoľníckeho projektu, ktorý preferujú mladí ľudia s rôznym pôvodom

Pri analýze sme objavili aj rozdiely medzi respondentmi z rôznych krajín. Umelecké projekty preferujú respondenti z Ázie a Severnej Európy. Naopak prácu s ľuďmi si vyberajú najmä mladí ľudia z Južnej, Strednej, Východnej a Západnej Európy. Manuálna činnosť zase prevažuje medzi účastníkmi z Balkánu, Východnej a Západnej Európy (obr. 26).

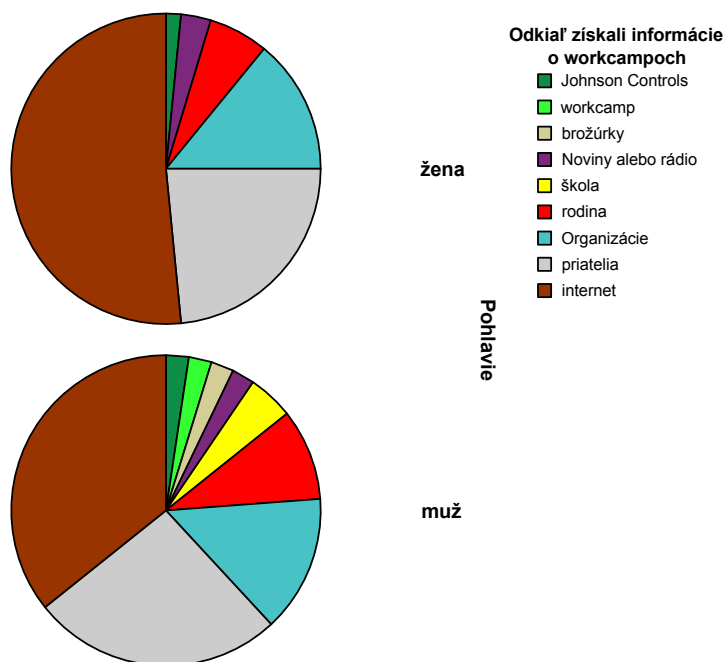
Kde vyhľadávajú mladí ľudia informácie o dobrovoľníckych aktivitách?

Vo výskume sme sa zamerali v otvorenej otázke aj na informačné zdroje, ktoré mladí ľudia využívajú, aby získali informácie o medzinárodných dobrovoľníckych projektoch. Internet (42 %), priatelia (23 %) a organizácie (13 %) tvoria najdôležitejšie zdroje, kde mladí ľudia získavajú informácie (tab. 10 nižšie).

Odkiaľ získali informácie o workcampoch				
	Frekvencia	Percentá	Platné Percentá	Kumulatívne Percentá
internet	48	41,7	45,3	45,3
priatelia	26	22,6	24,5	69,8
Organizácie	15	13,0	14,2	84,0
rodina	8	7,0	7,5	91,5
Noviny alebo rádio	3	2,6	2,8	94,3
Johnson Controls	2	1,7	1,9	96,2
škola	2	1,7	1,9	98,1
brožúrky	1	,9	,9	99,1
workcamp	1	,9	,9	100,0
Celkov o platné	106	92,2	100,0	
Chýbajúce	9	7,8		
Celkov o	115	100,0		

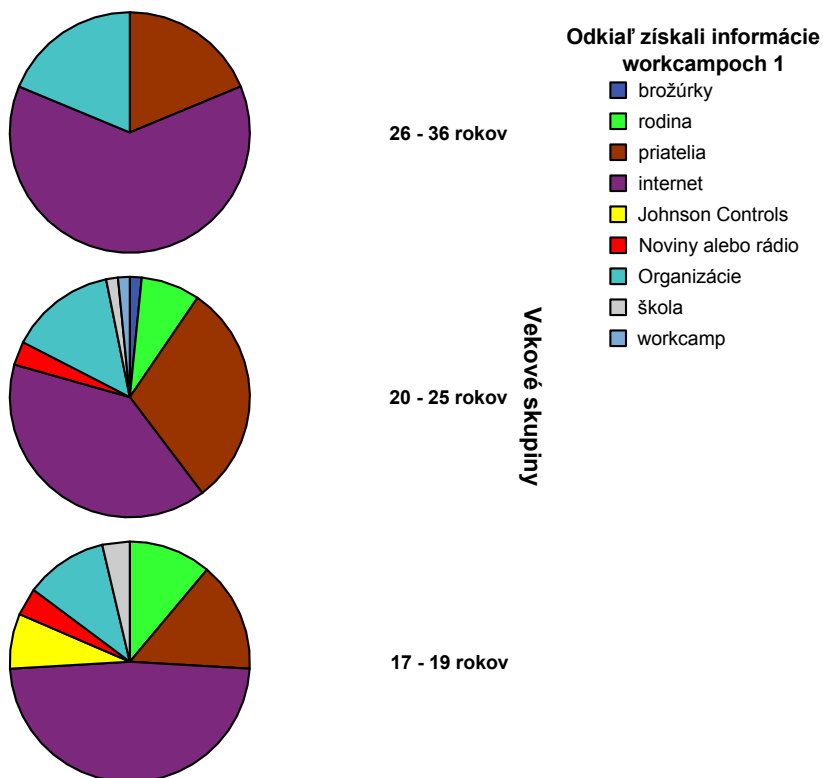
Tabuľka 8: Zdroje, kde mladí ľudia vyhľadávajú informácie o medzinárodných dobrovoľníckych projektoch

Informačné zdroje sa mierne líšia medzi mužmi a ženami. Ženy výraznejšie preferujú vyhľadávať informácie cez internet. Naopak muži vyhľadávajú informácie z väčšieho počtu zdrojov ako ženy (obr. 27).

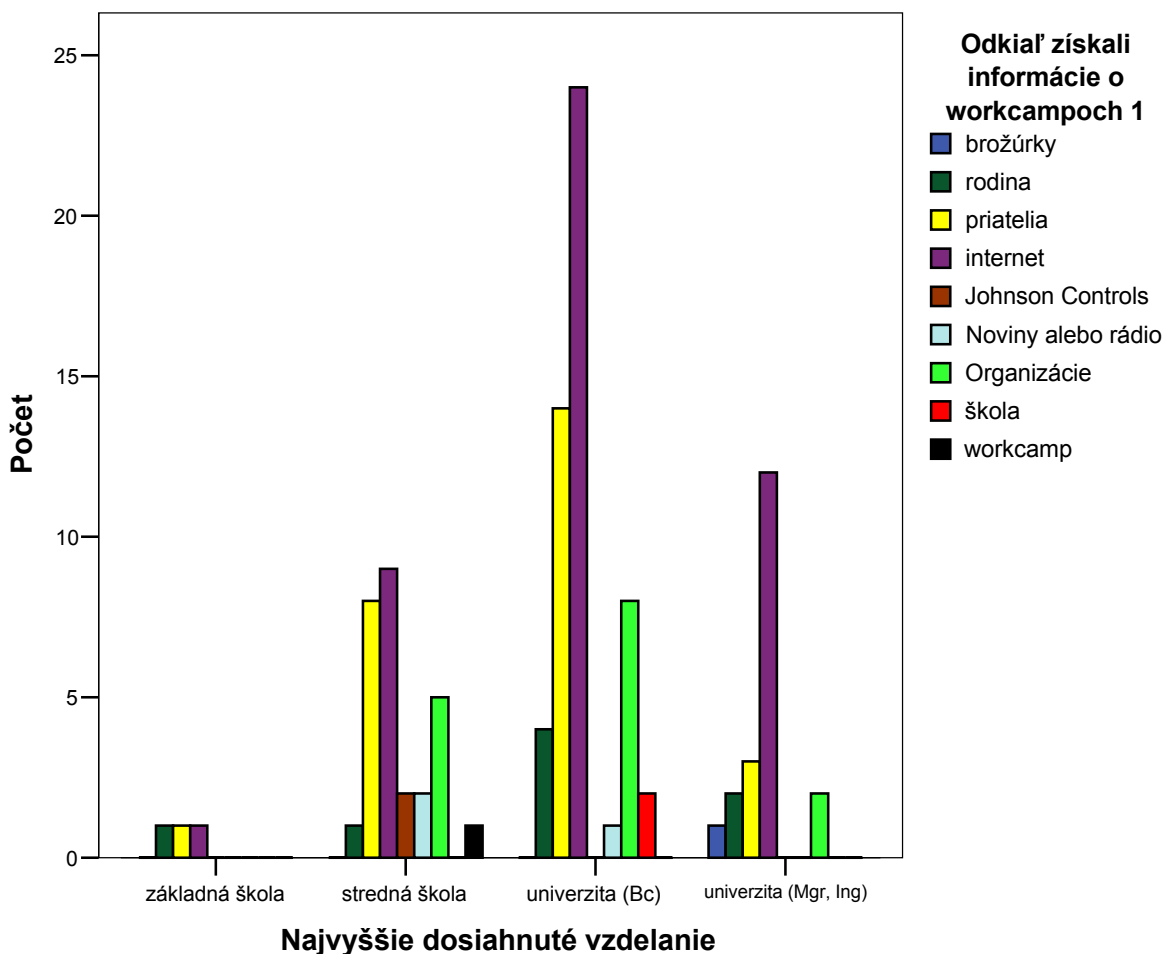


Obrázok 27: Zdroje informácií o medzinárodných dobrovoľníckych projektoch mužov a žien

Rozdiely môžeme nájsť aj z hľadiska veku účastníkov. Najstarší účastníci (26 – 36 rokov) využívajú najmä internet na vyhľadávanie informácií a v menšej miere priateľov a organizácie. Naopak mladšie ročníky využívajú internet v menšej miere, avšak počet ich zdrojov informácií je väčší (obr. 28).



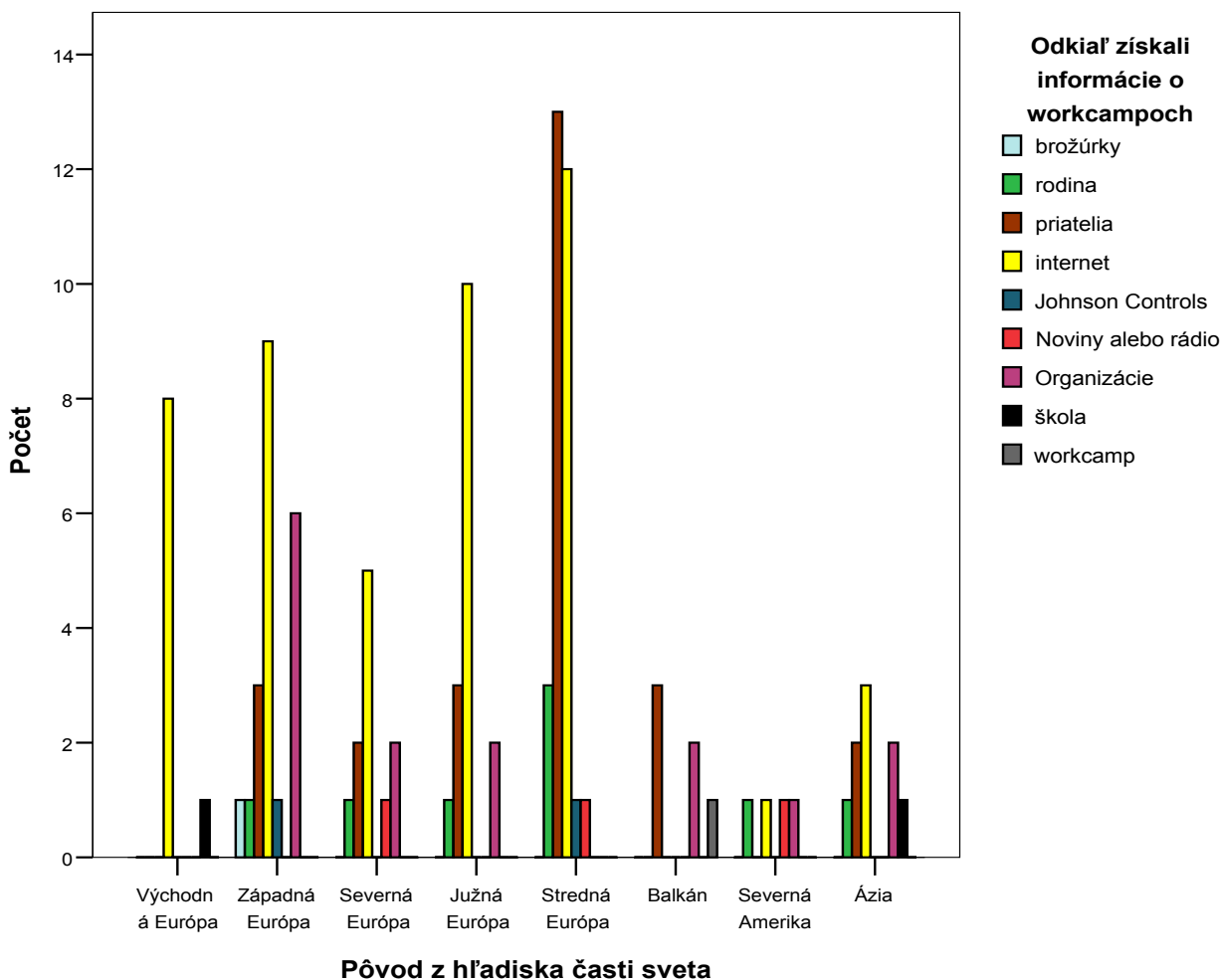
Obrázok 28: Zdroje informácií o medzinárodných dobrovoľníckych projektoch mladých ľudí s rôznym vekom



Obrázok 29: Zdroje informácií o medzinárodných dobrovoľníckych projektoch u mladých ľudí s rôznym vzdelaním

Mladí ľudia s rôznym vzdelaním využívajú rôzne zdroje informácií. Absolventi strednej školy využívajú okrem internetu vo veľkej miere priateľov ako zdroj informácií. Kým absolventi prvého stupňa univerzitného vzdelávania (Bc.) využívajú okrem internetu vo výraznej miere priateľov, tak absolventi druhého stupňa univerzity (Mgr. Ing) sa zameriavajú najmä na internet ako zdroj informácií (obr. 29 vyššie).

Výrazné rozdiely nachádzame u mladých ľudí s rôznym pôvodom. Kým vo Východnej Európe je internet a škola jedinými zdrojmi informácií o medzinárodných dobrovoľníckych projektoch, v ostatných krajinách sú informačné zdroje početnejšie. Zistili sme tiež, že mladí ľudia v Strednej Európe získali informácie najmä od priateľov a známych, avšak internet tiež ostáva veľmi podstatným a dôležitým zdrojom. V Západnej Európe sa na informovaní podieľajú samotné organizácie, ktoré patria k najčastejším zdrojom informácií pre mladých ľudí v tejto časti Európy. Zaujímavé je, že napr. mladí ľudia z Balkánu alebo Juhovýchodnej časti Európy vôbec nevyužívali internet ako zdroj informácií. Informácie získali najmä od priateľov, organizácií či iných medzinárodných dobrovoľníckych projektov (obr. 30).



Obrázok 30: Zdroje informácií o medzinárodných dobrovoľníckych projektoch mladých ľudí s rôznym pôvodom

Aké faktory vstupujú do rozhodovania mladých ľudí pri výbere medzinárodného dobrovoľníckeho projektu?

V našom výskume sme sa zamerali aj na faktory, ktoré môžu ovplyvňovať rozhodovanie mladých ľudí pri voľbe medzinárodného dobrovoľníckeho projektu. Mladých ľudí sme požiadali o subjektívne ohodnotenie dôležitosti vybraných faktorov pre výber medzinárodného dobrovoľníckeho projektu. Tie mali ohodnotiť na škále od 1 (najviac dôležité) do 5 (najmenej dôležité).

Pri rozhodovaní je najdôležitejší faktor práve termín konania medzinárodného dobrovoľníckeho projektu. Nasleduje typ dobrovoľníckej činnosti, krajina a miesto konania projektu. Naopak najmenej dôležitým faktorom pre výber medzinárodného dobrovoľníckeho projektu je partner projektu, počet účastníkov či ostatné faktory ako potrebné víza či očkovanie (tab. 9).

Položková analýza

	Priemer	Štandardná odchýlka	N
dátumy	1,98	1,043	115
typ dobrovoľníckej činnosti	2,03	1,127	115
krajina	2,51	1,142	115
miesto projektu	2,78	1,290	115
cestovanie na projekt	2,81	1,099	115
ubytovanie a jedlo	3,05	1,115	115
možnosti pre voľný čas	3,05	1,206	115
study part na projekte	3,23	1,185	115
ostatné - víza a očkovanie	3,34	1,310	115
počet účastníkov	3,52	1,180	115
partner projektu	3,63	1,280	115

Tabuľka 9: Dôležitosť faktorov pri výbere medzinárodného dobrovoľníckeho projektu (1 najdôležitejšie, 5 najmenej dôležité)

	Pohlavie							
	muž				žena			
	Priemer	N	Skupinový medián	Štandardná odchýlka	Priemer	N	Skupinový medián	Štandardná odchýlka
Krajina	2,47	45	2,32	1,272	2,54	70	2,48	1,059
ubytovanie a jedlo	3,13	45	3,19	1,100	3,00	70	2,93	1,129
typ dobrovoľníckej činnosti	2,36	45	2,23	1,171	1,81	70	1,62	1,054
ostatné - víza a očkovanie	3,58	45	3,67	1,252	3,19	70	3,22	1,333
cestovanie na tábor	3,16	45	3,08	1,065	2,59	70	2,53	1,070
dátumy	2,16	45	1,94	1,147	1,87	70	1,74	,962
partner projektu	3,44	45	3,56	1,358	3,74	70	3,94	1,224
miesto projektu	2,84	45	2,94	1,364	2,74	70	2,62	1,247
možnosti pre voľný čas	3,16	45	3,14	1,205	2,99	70	3,00	1,210
počet účastníkov	3,42	45	3,39	1,196	3,59	70	3,69	1,173
study part na workcampe	3,36	45	3,30	1,246	3,14	70	3,08	1,146

Tabuľka 10: Dôležitosť faktorov pri výbere medzinárodného dobrovoľníckeho projektu pre mužov a ženy (1 najdôležitejšie, 5 najmenej dôležité)

Pri výskume sme objavili menšie rozdiely aj medzi mužmi a ženami. Muži aj ženy považovali za najdôležitejšie rovnaké položky, avšak muži za najdôležitejšie určili dátumy projektu, kým pre ženy je najdôležitejší typ dobrovoľníckej činnosti, ktorú by mali vykonávať. Naopak pre mužov sú najmenej dôležité pre výber projektu aspekty ako víza a očkovanie, pre ženy to bol partner projektu (tab. 10 vyššie).

Vekové skupiny

	17 - 19 rokov				20 - 25 rokov				26 - 36 rokov			
	Priemer	N	Skup. Medián	Štd. odchýlka	Priemer	N	Skup. Medián	Štd. odchýlka	Priemer	N	Skup. Medián	Štd. odchýlka
	Krajina	2,50	28	2,39	1,202	2,51	70	2,44	1,151	2,53	17	2,42
ubytovanie a jedlo	3,11	28	3,13	1,166	3,07	70	3,08	1,146	2,88	17	2,77	,928
typ dobrovoľníckej činnosti	2,07	28	1,85	1,152	2,06	70	1,83	1,178	1,82	17	1,75	,883
ostatné - víza a očkovanie	3,32	28	3,47	1,278	3,30	70	3,28	1,323	3,53	17	3,67	1,375
cestovanie na tábor	2,64	28	2,67	,989	2,81	70	2,73	1,120	3,06	17	2,91	1,197
dátumy	2,07	28	1,89	1,120	1,89	70	1,71	1,015	2,24	17	2,17	1,033
partner projektu	3,43	28	3,64	1,317	3,66	70	3,77	1,261	3,82	17	4,18	1,334
miesto projektu	2,36	28	2,18	1,283	2,86	70	2,74	1,243	3,18	17	3,33	1,380
možnosti pre voľný čas	2,57	28	2,47	1,230	3,16	70	3,16	1,163	3,41	17	3,50	1,176
počet účastníkov	3,61	28	3,82	1,343	3,46	70	3,49	1,200	3,65	17	3,64	,786
study part na workcampe	3,14	28	3,00	1,297	3,16	70	3,08	1,099	3,65	17	3,86	1,320

Tabuľka 11: Dôležitosť faktorov pri výbere medzinárodného dobrovoľníckeho projektu pre mladých ľudí s rôznym vekom (1 najdôležitejšie, 5 najmenej dôležité)

Frekvencia zapájania sa do	Krajina	ubytovanie a jedlo	typ dobrov. činnosti	ostatné - víza a očkovanie	cestovanie na tábor	dátumy	partner projektu	miesto projektu	možnosti pre voľný čas	počet účastníkov	study part na workcampe
nezúčastňujem sa	Priemer 2,42 N 19 Skup. Medián 2,23 Šta. odchýlka 1,170	2,74 19 2,75 ,991	1,84 19 1,64 1,068	3,63 19 3,70 1,212	2,95 19 2,93 ,848	1,74 19 1,64 ,872	3,53 19 3,63 1,307	2,68 19 2,60 1,204	2,63 19 2,70 1,116	3,53 19 3,56 1,264	3,26 19 3,17 1,098
raz za rok	Priemer 2,48 N 27 Skup. Medián 2,40 Šta. odchýlka 1,221	3,22 27 3,33 1,251	2,19 27 2,08 1,178	3,11 27 3,18 1,450	2,63 27 2,47 1,149	1,81 27 1,65 1,001	3,67 27 3,92 1,359	2,85 27 3,07 1,433	2,96 27 2,81 1,224	3,15 27 3,08 1,231	3,19 27 3,23 1,360
niekedy počas roka	Priemer 2,55 N 42 Skup. Medián 2,44 Šta. odchýlka 1,173	2,95 42 2,85 1,081	2,07 42 1,79 1,257	3,19 42 3,06 1,254	2,88 42 2,83 1,173	2,07 42 1,90 1,068	3,62 42 3,86 1,378	2,81 42 2,57 1,366	3,05 42 3,00 1,209	3,55 42 3,54 1,064	2,93 42 2,78 1,022
často	Priemer 2,54 N 13 Skup. Medián 2,60 Šta. odchýlka ,877	3,38 13 3,33 ,961	2,23 13 2,20 ,832	3,23 13 3,29 1,235	2,85 13 2,78 1,068	2,15 13 2,00 1,068	3,23 13 3,25 1,013	2,54 13 2,57 1,127	3,15 13 3,38 1,281	3,38 13 3,60 1,502	3,15 13 3,14 1,214
každý týždeň	Priemer 2,80 N 10 Skup. Medián 2,80 Šta. odchýlka 1,317	3,10 10 3,00 1,370	1,80 10 1,63 1,033	3,50 10 3,60 1,354	2,50 10 2,43 ,972	2,20 10 1,86 1,398	4,00 10 4,14 1,054	3,10 10 3,14 1,101	3,60 10 3,57 ,966	4,10 10 4,11 ,568	4,30 10 4,38 ,823
každý deň	Priemer 2,00 N 4 Skup. Medián 2,00 Šta. odchýlka ,816	3,25 4 3,33 ,957	1,25 4 1,25 ,500	5,00 4 5,00 ,000	3,25 4 3,50 1,708	2,25 4 2,33 ,957	4,25 4 4,33 ,957	2,50 4 2,50 1,291	4,00 4 4,33 1,414	4,75 4 4,75 ,500	4,00 4 4,33 1,414

Tabuľka 12: Dôležitosť faktorov pri výbere medzinárodného dobrovoľníckeho projektu pre mladých ľudí z hľadiska frekvencie ich účasti na dobrovoľníckych aktivitách (1 najdôležitejšie, 5 najmenej dôležité)

Menšie rozdiely sme objavili aj z hľadiska veku. Všetky tri vekové skupiny pokladali za dôležité najmä dátum projektu a typ dobrovoľníckej činnosti. Avšak mladí účastníci (17 – 19 rokov) pokladali za veľmi dôležité aj miesto konania projektu, kým staršie ročníky (20 – 36 rokov) skôr krajinu, v ktorej sa projekt organizuje (tab. 11 vyššie).

Pri pohľade na dôležitosť faktorov pre ľudí s rôznou mierou účasti na dobrovoľníckych aktivitách zistujeme, že najdôležitejším faktorom pre najaktívnejších účastníkov je práve typ dobrovoľníckej činnosti, ktorí pokladajú za výrazne dôležitejší ako v prípade ostatných

účastníkov. Naopak pre menej aktívnych účastníkov je najdôležitejším faktorom práve dátum konania medzinárodného dobrovoľníckeho projektu (tab. 12 vyššie).

V našom výskume sme sa zamerali aj na dôležitosť faktorov pre účastníkov z hľadiska ich pôvodu. Zistili sme, že účastníci z Východnej, Južnej a Strednej Európy považovali voľbu krajiny za dôležitejšiu ako ostatní účastníci. Typ dobrovoľníckej činnosti považujú za najdôležitejší respondenti z Balkánu, Západnej, Východnej a Strednej Európy (tab. 13).

Pôvod z hľadiska	Krajina	ubytovanie a jedlo	typ dobro. činnosti	ostatné - víza a očkovanie	cestovanie na tábor	dátumy	partner projektu	miesto projektu	možnosti pre voľný čas	počet účastníkov	study part na workcampe	
Východná Európa	Priemer	2,33	3,56	1,89	3,22	3,33	2,33	4,44	2,56	2,56	4,11	2,56
	N	9	9	9	9	9	9	9	9	9	9	9
	Skup.Medián	2,33	3,63	1,83	3,00	3,20	2,20	4,50	2,33	2,50	4,29	2,63
	Štand.odchýlka	1,000	,726	,928	1,481	1,118	1,118	,726	1,424	1,130	1,054	,726
Západná Európa	Priemer	2,46	3,00	1,79	3,38	2,92	2,21	2,92	2,25	3,25	3,58	2,96
	N	24	24	24	24	24	24	24	24	24	24	24
	Skup.Medián	2,36	3,00	1,56	3,55	2,80	1,94	2,87	2,27	3,18	3,73	2,87
	Štand.odchýlka	1,215	1,216	1,141	1,377	1,176	1,318	1,176	,989	1,152	1,316	1,160
Severná Európa	Priemer	2,67	3,33	2,17	3,67	2,83	1,83	4,08	2,00	2,75	3,75	3,58
	N	12	12	12	12	12	12	12	12	12	12	12
	Skup.Medián	2,73	3,43	1,88	3,86	2,88	1,78	4,22	1,75	2,75	4,00	3,50
	Štand.odchýlka	,651	1,231	1,267	1,231	,937	,835	,996	1,206	1,545	1,288	1,165
Južná Európa	Priemer	2,89	3,17	2,11	3,67	3,39	1,78	3,83	3,11	3,39	3,39	3,78
	N	18	18	18	18	18	18	18	18	18	18	18
	Skup.Medián	2,73	3,00	2,00	3,88	3,43	1,67	3,90	3,21	3,50	3,38	3,80
	Štand.odchýlka	1,278	1,200	1,079	1,283	,850	,878	1,043	,900	1,092	1,195	1,060
Stredná Európa	Priemer	2,00	2,80	1,80	3,00	2,37	1,83	3,53	2,83	2,90	3,43	3,33
	N	30	30	30	30	30	30	30	30	30	30	30
	Skup.Medián	1,87	2,71	1,63	2,78	2,24	1,72	3,89	2,67	2,81	3,45	3,29
	Štand.odchýlka	,983	1,215	1,031	1,287	1,066	,913	1,456	1,367	1,269	1,040	1,269
Balkán	Priemer	3,17	3,00	1,67	3,33	2,50	2,50	4,83	4,33	2,67	3,50	2,67
	N	6	6	6	6	6	6	6	6	6	6	6
	Skup.Medián	3,00	3,00	1,67	3,40	2,40	2,50	4,83	4,33	2,75	3,50	2,50
	Štand.odchýlka	1,169	,632	,516	1,506	,837	1,049	,408	,516	1,033	1,378	1,506
Severná Amerika	Priemer	3,00	3,25	2,00	3,75	2,75	1,25	4,25	3,00	3,25	3,25	3,00
	N	4	4	4	4	4	4	4	4	4	4	4
	Skup.Medián	3,00	3,25	2,00	4,33	3,00	1,25	4,25	3,00	3,25	3,25	3,00
	Štand.odchýlka	1,826	,500	1,155	1,893	1,258	,500	1,500	1,826	,500	,500	,816
Ázia	Priemer	2,83	2,92	3,08	3,25	2,58	2,08	3,08	3,33	3,33	3,25	3,17
	N	12	12	12	12	12	12	12	12	12	12	12
	Skup.Medián	2,75	2,78	3,00	3,14	2,57	1,88	3,00	3,00	3,29	3,29	3,14
	Štand.odchýlka	1,115	,996	1,240	1,055	1,240	1,165	1,240	1,371	1,231	1,357	1,193

Tabuľka 13: Dôležitosť faktorov pri výbere medzinárodného dobrovoľníckeho projektu pre mladých ľudí s rôznym pôvodom (1 najdôležitejšie, 5 najmenej dôležité)



Diskusia a záver

Jednalo sa o exploračný prieskum zameraný na zisťovanie vzťahu mladých ľudí k dobrovoľníctvu, účasti a frekvencie zapájania sa, či dôvody a motívy k účasti na dobrovoľníckej činnosti. Prieskum vychádzal zo zistení predvýskumu a výskumu, ktorý sa uskutočnil v roku 2009.

Do nášho prieskumu sa zapojilo 115 mladých ľudí z 27 krajín z Európy, Ázie a Ameriky vo veku 17 až 36 rokov, pričom väčšinu tvorili ženy (61%). Respondenti boli účastníkmi na Medzinárodných táboroch dobrovoľníckej práce, ktoré sa uskutočnili od júna do septembra 2011.

Vďaka nášmu výskumu sme zistili, že dobrovoľníctvo je súčasťou voľného času mladých ľudí. Hoci nepatrí medzi najčastejšie spôsoby prežívania voľného času, napriek tomu sa objavuje ako veľmi častá voľnočasová aktivita.

Tento fakt zdôrazňuje aj to, že mladí ľudia sa zúčastňujú dobrovoľníckych aktivít pomerne pravidelne. Stále veľká časť mladých ľudí sa zapája do týchto aktivít len príležitostne počas roka alebo vôbec. Vo väčšej miere môžeme nájsť najmladších respondentov vo veku 17 – 19 rokov, ktorí sa nezúčastňujú dobrovoľníckych aktivít vôbec. Naopak najaktívnejší boli respondenti vo veku 26 -36 rokov.

Napriek tomu, že ženy sú početnejšou skupinou dobrovoľníkov, sú to muži, ktorí sú pravidelnejší účastníci na týchto aktivitách. Ženy sa teda vo veľkej miere nezúčastňujú dobrovoľníckych aktivít alebo len raz za rok.


V našom výskume sme zistili, že pravidelných účastníkov môžeme nájsť najmä v Západnej, Strednej, Severnej Európe a na Balkáne. Naopak najviac mladých ľudí, ktorí sa nezapájajú alebo len zriedkavo sa zapájajú do dobrovoľníckej činnosti nachádzame v Južnej, Východnej Európe, Severnej Amerike a Ázii. Možno povedať, že najaktívnejších mladých ľudí nachádzame v Západnej Európe, kde je pravdepodobne dobrovoľníctvo najviac rozvinuté a mladí ľudia majú najviac informácií o možných aktivitách. Vo Východnej či Strednej Európe často prevládajú ešte negatívne asociácie s dobrovoľníctvom.

Pravidelnejšiu účasť na dobrovoľníckych aktivitách možno spájať s mnohonásobnou participáciou na medzinárodných dobrovoľníckych projektoch. Naopak mladí ľudia, ktorí boli prvoúčastníkmi na medzinárodnom dobrovoľníckom projekte sa vo väčšej miere nevenovali dobrovoľníckej činnosti vôbec alebo len zriedkavo počas roka. Dá sa povedať, že mladí účastníci so svojou dobrovoľníckou aktivitou len začínajú.

Pri pohľade na účasť na medzinárodných dobrovoľníckych projektoch sa opäť potvrdila väčšia účasť mužov ako žien. Muži nielenže sú pravidelnejšími účastníkmi, ale taktiež sa priemerne zúčastnili aj väčšieho počtu medzinárodných dobrovoľníckych táborov ako ženy.

Čo sa týka rozdielov v účasti na medzinárodných dobrovoľníckych projektoch medzi mladými ľuďmi z rôznych krajín sveta, môžeme podobne ako pri frekvencii účasti na dobrovoľníckych aktivitách sledovať najväčšiu účasť práve zo Západnej Európy a Balkánu. Na rozdiel od predchádzajúceho prípadu však pomerne častými účastníkmi sú aj mladí ľudia zo Severnej Ameriky, čo v prechádzajúcom prípade neplatilo. Najväčšími prvoúčastníkmi sú mladí ľudia z Ázie, Južnej, Východnej a Severnej Európy.

V našom výskume sme sa zaoberali aj otázkou dôvodov alebo motivácie mladých ľudí zapojiť sa do týchto projektov. Mladí ľudia uvádzali najčastejšie ako dôvod záujem spoznávať nových ľudí a nájsť si nových priateľov, či možnosť byť užitočný alebo pomáhať. Taktiež medzi najčastejšími sa objavil aj ich záujem spoznávať nové kultúry či cestovanie či zlepšovanie si jazykových zručností a schopností.



Podobne sme sa zaoberali aj dôvodom mladých ľudí pokračovať v participácii na medzinárodných dobrovoľníckych projektoch. V najväčšej miere bola pre mladých ľudí najmotivujúcejšia pre pokračovanie práve pozitívna prvá skúsenosť na Medzinárodných dobrovoľníckych projektoch. Ďalej sa mladým ľuďom páči možnosť pomáhať a byť užitočný, spoznávanie ľudí a medzikultúrna výmena, ktorú im tieto projekty poskytujú.

Ďalšou oblasťou nášho výskumu bol typ dobrovoľníckej činnosti preferovaný mladými ľuďmi. Tí v najväčšej miere preferujú najmä prácu s ľuďmi, manuálnu činnosť a environmentálne projekty. Ako dôvody tejto voľby uvádzali najmä dôležitosť pomoci práve v tejto oblasti pre budúcnosť „deti a príroda sú naša budúcnosť“ či ich osobný záujem o dobrovoľnícku prácu v tejto oblasti („to je to, čo ma zaujíma najviac“), či prepojenie dobrovoľníckej práce s ich štúdiom či prácou („pretože som študent histórie“).

V preferencii typu dobrovoľníckych projektov sme zistili, že ženy preferujú najmä dobrovoľnícku prácu s ľuďmi a muži zase manuálnu činnosť alebo environmentálne projekty. Pri analýze sme objavili aj rozdiely medzi respondentmi z rôznych krajín. Umelecké projekty preferujú respondenti z Ázie a Severnej Európy. Naopak prácu s ľuďmi si vyberajú najmä mladí ľudia z Južnej, Strednej, Východnej a Západnej Európy. Manuálna činnosť zase prevažuje medzi účastníkmi z Balkánu, Východnej a Západnej Európy.

Vo výskume sme sa zamerali v otvorenej otázke aj na informačné zdroje, ktoré mladí ľudia využívajú, aby získali informácie o medzinárodných dobrovoľníckych projektoch. Internet, priatelia a organizácie tvoria najdôležitejšie zdroje, kde mladí ľudia získavajú informácie.

Poslednou oblasťou nášho výskumu bola dôležitosť faktorov pre výber medzinárodného dobrovoľníckeho projektu. Pri rozhodovaní je najdôležitejší faktor práve termín konania medzinárodného dobrovoľníckeho projektu. Nasleduje typ dobrovoľníckej činnosti, krajina a miesto konania projektu. Naopak najmenej dôležitým faktorom pre výber medzinárodného dobrovoľníckeho projektu je partner projektu, počet účastníkov či ostatné faktory ako potrebné víza a očkovanie.

Výskum ukázal, že vo viacerých prípadoch mladí ľudia z hľadiska svojho veku, pohlavia a pôvodu preferujú rôzne dobrovoľnícke činnosti, líšia sa vo frekvencii či v zdrojoch, z ktorých čerpajú informácie o projektoch.

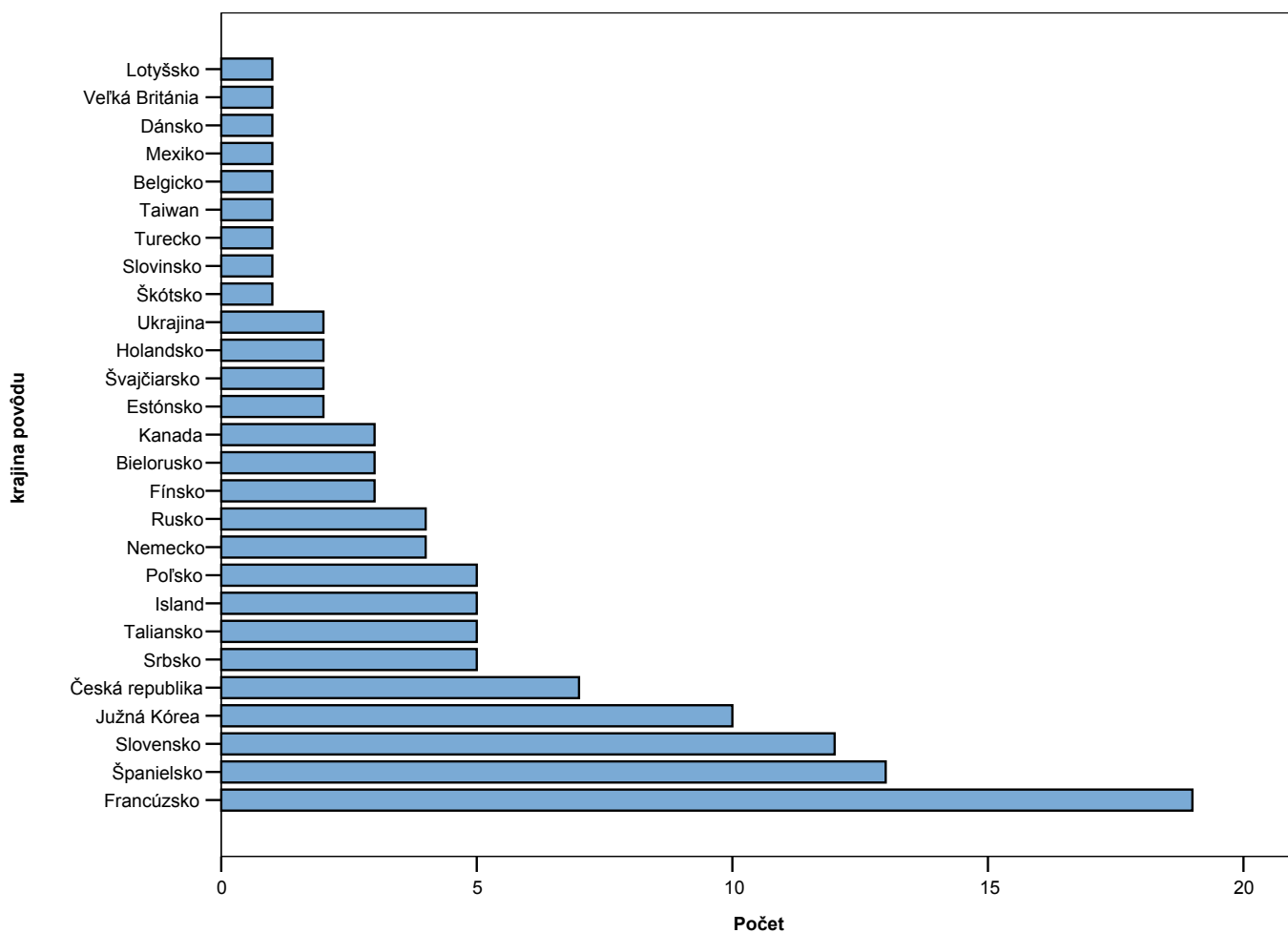
Ukázalo sa, že práve krajiny Západnej Európy majú lepšie vybudované podmienky či povedomie o dobrovoľníctve, preto sa mladí ľudia z týchto krajín vo výraznej miere zapájajú do dobrovoľníckej činnosti. Ich dôvody a motivácia sa moc nelíši od mladých ľudí napr. na Slovensku, avšak stále existuje priestor pre rozvoj a zlepšovanie povedomia o dobrovoľníctve.

Zoznam použitej literatúry

Lörincová, E.; Krištofiková, B.; Gavuliak, R.; Dorčíková, Z. (2009). Postoje k dobrovoľníctvu u mladých ľudí – dobrovoľníkov na Medzinárodných táboroch dobrovoľníckej práce. Bratislava: INEX Slovakia – občianske združenie.

Lörincová, E.; Krištofiková, B.; Dorčíková, Z.; Ondrušová, I.; Raučina, D. (2009). Postoje k dobrovoľníctvu u mladých ľudí – dobrovoľníkov na Medzinárodných táboroch dobrovoľníckej práce. Bratislava: INEX Slovakia – občianske združenie.

Prílohy



Obrázok 31: Rozloženie výskumného súboru z hľadiska krajiny pôvodu

Účasť na medzinárodnom tábore dobrovoľníckej práce na Slovensku v roku 2011

	Frekvencia	Percentá	Platné Percentá	Kumulatívne Percentá
ISLO1 - Banská Štiavnica (MANU, ENVI)	11	9,6	9,6	9,6
ISLO2 - Black castle (RENO, ENVI)	16	13,9	13,9	23,5
ISLO4 - Nezábudka (KIDS)	12	10,4	10,4	33,9
ISLO5 - Šariš (RENO, ENVI)	6	5,2	5,2	39,1
ISLO6 - Slatinka (ENVI)	11	9,6	9,6	48,7
ISLO7 - Senné (ENVI)	9	7,8	7,8	56,5
ISLO8 - Hanigovce (RENO, ENVI)	5	4,3	4,3	60,9
ISLO9 - Brekov (RENO, ENVI)	9	7,8	7,8	68,7
ISLO10 - Sklabiňa 2 (RENO, ENVI)	9	7,8	7,8	76,5
ISLO12 - Integra (DISA)	9	7,8	7,8	84,3
ISLYE1 - Voluntary Marathon (STUDY, ENVI)	18	15,7	15,7	100,0
Celkov o:	115	100,0	100,0	

Tabuľka 14: Rozloženie výskumného súboru z hľadiska pôsobenia na Medzinárodnom dobrovoľníckom projekte