

Typy dobrovoľníkov

Exploračný výskum



GR pre vzdelávanie a kultúru

Program Mládež v akcii



Mládež



Európsky rok dobrovoľníctva 2011

2011

Obsah:

ÚVOD	1
VÝSKUMNÉ OTÁZKY	1
METÓDY	1
POPULÁCIA A VÝBEROVÝ SÚBOR	1
MATERIÁLY A APARATÚRY	3
VÝSKUMNÝ PLÁN	4
PROCEDÚRA	4
VÝSLEDKY	5
AKÁ JE TYPOLÓGIA MLADÝCH ĽUDÍ VO VZŤAHU K FREKVENCII ZAPÁJANIA SA DO DOBROVOĽNÍCKEJ ČINNOSTI?	5
AKTÍVNY DOBROVOĽNÍK (N = 10)	4
ČASTÍ DOBROVOĽNÍCI (N = 30)	8
PASÍVNI DOBROVOĽNÍCI (N = 39)	12
NEÚČASTNÍCI (N = 36)	16
DISKUSIA A ZÁVER	20
ZOZNAM POUŽITEJ LITERATÚRY	22
PRÍLOHY	23

Zoznam obrázkov

Obrázok 1: Vekové rozloženie výskumného súboru z hľadiska pohlavia	2
Obrázok 2: Rozloženie výskumného súboru z hľadiska pôvodu	2
Obrázok 3: Pôvod respondentov zastúpených v jednotlivých typoch.....	3
Obrázok 4: Zastúpenie jednotlivých typov vo výskumnom súbore	3
Obrázok 5: Rozloženie typu „Aktívny dobrovoľník“ z hľadiska pohlavia a najvyššie dosiahnutého vzdelania	4
Obrázok 6: Rozloženie typu „Aktívny dobrovoľník“ z hľadiska pozície a veľkosti bydliska... 4	4
Obrázok 7: : Rozloženie typu „Aktívny dobrovoľník“ z hľadiska pôvodu	4
Obrázok 8: Typy dobrovoľníckej činnosti vyhľadávanej Aktívnymi dobrovoľníkmi.....	5
Obrázok 9: Dôvody pokračovania v participácii na medzinárodných dobrovoľníckych projektoch.....	6
Obrázok 10: Typ medzinárodného dobrovoľníckeho projektu vyhľadávaneho aktívnymi dobrovoľníkmi a zdroje, ktoré využívajú na vyhľadanie informácií o týchto projektoch	6
Obrázok 11: Rozloženie typu „Častý dobrovoľník“ z hľadiska pohlavia a najvyššie dosiahnutého vzdelania	8
Obrázok 12: Rozloženie typu „Častý dobrovoľník“ z hľadiska pozície a veľkosti bydliska.....	8
Obrázok 13: Rozloženie typu „Častý dobrovoľník“ z hľadiska pôvodu.....	8
Obrázok 14: Typy dobrovoľníckej činnosti vyhľadávanej Častými dobrovoľníkmi.....	9
Obrázok 15: Dôvody pokračovania v participácii na medzinárodných dobrovoľníckych projektoch.....	10
Obrázok 16: Typ medzinárodného dobrovoľníckeho projektu vyhľadávaneho častými dobrovoľníkmi a zdroje, ktoré využívajú na vyhľadanie informácií o týchto projektoch	11
Obrázok 17: Rozloženie typu „Pasívny dobrovoľník“ z hľadiska pohlavia a najvyššie dosiahnutého vzdelania	12
Obrázok 18: Rozloženie typu „Pasívny dobrovoľník“ z hľadiska pozície a veľkosti bydliska.....	12
Obrázok 19: Rozloženie typu „Pasívny dobrovoľník“ z hľadiska pôvodu	12
Obrázok 20: Typy dobrovoľníckej činnosti vyhľadávanej pasívnymi dobrovoľníkmi	13
Obrázok 21: Dôvody pokračovania v participácii na medzinárodných dobrovoľníckych projektoch.....	14
Obrázok 22: Typ medzinárodného dobrovoľníckeho projektu vyhľadávaneho pasívnymi dobrovoľníkmi a zdroje, ktoré využívajú na vyhľadanie informácií o týchto projektoch	15
Obrázok 23: Rozloženie typu „Neúčastník“ z hľadiska pohlavia a najvyššie dosiahnutého vzdelania.....	16
Obrázok 24: Rozloženie typu „Neúčastník“ z hľadiska pozície a veľkosti bydliska.....	16
Obrázok 25: Rozloženie typu „Neúčastník“ z hľadiska pôvodu.....	16
Obrázok 26: Typy dobrovoľníckej činnosti vyhľadávanej neúčastníkmi	17
Obrázok 27: Dôvody pokračovania v participácii na medzinárodných dobrovoľníckych projektoch.....	18
Obrázok 28: Typ medzinárodného dobrovoľníckeho projektu vyhľadávaneho pasívnymi dobrovoľníkmi a zdroje, ktoré využívajú na vyhľadanie informácií o týchto projektoch	18
Obrázok 29: Rozloženie výskumného súboru z hľadiska krajiny pôvodu.....	23
Obrázok 30: Výskyt jednotlivých typov na Medzinárodných táboroch dobrovoľníckej práce na Slovensku v lete 2011	24



Zoznam tabuliek

Tabuľka 1: Rozloženie výskumného súboru z hľadiska najvyššie dosiahnutého vzdelania.....	3
Tabuľka 2: Rozloženie výskumného súboru z hľadiska veľkosti bydliska respondentov	3
Tabuľka 3: Typy dobrovoľníkov z hľadiska počtu absolvovaných medzinárodných dobrovoľníckych projektov a frekvencie zapájania sa do dobrovoľníckych aktivít	5
Tabuľka 4: Zastúpenie respondentov v 4 typoch dobrovoľníkov	5
Tabuľka 5: Priemerný počet absolvovaných medzinárodných dobrovoľníckych projektov	5
Tabuľka 6: Frekvencia účasti na dobrovoľníckych aktivitách 4 typov dobrovoľníkov.....	2
Tabuľka 7: Počet absolvovaných medzinárodných dobrovoľníckych projektoch 4 typov dobrovoľníkov	2
Tabuľka 8: Priemerný vek mladých ľudí jednotlivých typov	2
Tabuľka 9: Voľnočasové aktivity, ktoré vyhľadávajú mladí ľudia typu „Aktívny dobrovoľník“	5
Tabuľka 10: Dôvody prvej účasti na medzinárodných dobrovoľníckych projektoch.....	6
Tabuľka 11: Dôležitosť aspektov pre výber medzinárodného dobrovoľníckeho projektu aktívnym dobrovoľníkom (1 = najdôležitejšie, 5 – najmenej dôležité)	7
Tabuľka 12: Voľnočasové aktivity, ktoré vyhľadávajú mladí ľudia typu „Častý dobrovoľník“.....	9
Tabuľka 13: Dôvody prvej účasti na medzinárodných dobrovoľníckych projektoch.....	10
Tabuľka 14: Dôležitosť aspektov pre výber medzinárodného dobrovoľníckeho projektu častým dobrovoľníkom (1 = najdôležitejšie, 5 – najmenej dôležité)	11
Tabuľka 15: Voľnočasové aktivity, ktoré vyhľadávajú mladí ľudia typu „Pasívny dobrovoľník“	13
Tabuľka 16: Dôvody prvej účasti na medzinárodných dobrovoľníckych projektoch.....	14
Tabuľka 17: Dôležitosť aspektov pre výber medzinárodného dobrovoľníckeho projektu pasívnym dobrovoľníkom (1 = najdôležitejšie, 5 – najmenej dôležité).....	15
Tabuľka 18: Voľnočasové aktivity, ktoré vyhľadávajú mladí ľudia typu „Neúčastník“	17
Tabuľka 19: Dôvody prvej účasti na medzinárodných dobrovoľníckych projektoch.....	18
Tabuľka 20: Dôležitosť aspektov pre výber medzinárodného dobrovoľníckeho projektu neúčastníkom (1 = najdôležitejšie, 5 – najmenej dôležité)	19
Tabuľka 21: Rozloženie výskumného súboru z hľadiska pôsobenia na Medzinárodnom dobrovoľníckom projekte	23

Úvod

Prieskum o profile dobrovoľníkov na Medzinárodných táboroch dobrovoľníckej práce a ich náhľadu na dobrovoľníctvo bol realizovaný vďaka programu Mládež v akcii.

Tento prieskum je sekundárnou analýzou prieskumu „Dobrovoľníctvo a mladí ľudia z rôznych krajín“ realizovaného INEX-om Slovakia počas leta 2011 na Medzinárodných táboroch dobrovoľníckej práce.

Výskum je venovaný poznávaniu dobrovoľníctva očami dobrovoľníkov v rámci Európskeho roku dobrovoľníctva 2011 v rámci projektu „Prišiel som, videl som a som dobrovoľník“ podporeného programom Mládež v akcii, Akcia: 1.2: Mládežnícke iniciatívy.

Pôvodné dáta výskumu boli získané vďaka pomoci dobrovoľníkov zo zahraničia a Slovenska – účastníkov na Medzinárodných táboroch dobrovoľníckej práce na Slovensku, ktoré sa uskutočnili od júna do septembra 2011.

Výskumné otázky

V našom výskume sme si položili nasledovné otázky:

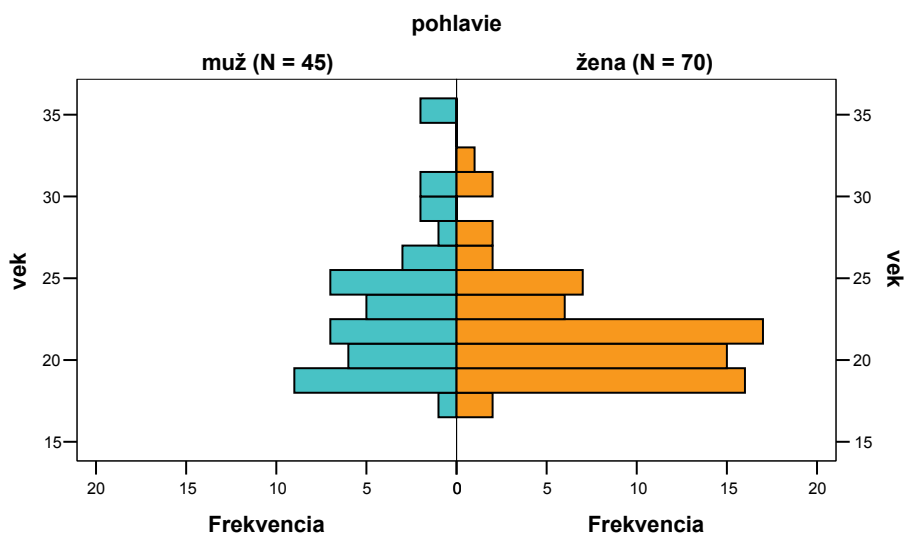
1. Aký je profil účastníkov participujúcich na medzinárodných dobrovoľníckych aktivitách (ich vek, pohlavie, vzdelanie, pôvod, ...)?
2. Patrí dobrovoľníctvo medzi voľnočasové aktivity u rôznych typov?
3. Aké majú dôvody jednotlivé typy zapojiť sa medzinárodného dobrovoľníckeho projektu po prvý raz?
4. Aké dôvody majú jednotlivé typy pre pokračovanie v participácii na medzinárodných táboroch dobrovoľníckej práce?
5. Aké dobrovoľnícke projekty a činnosti vyhľadávajú jednotlivé typy?
6. Kde vyhľadávajú jednotlivé typy informácie o dobrovoľníckych aktivitách?
7. Ako dôležité sú pre výber aspekty medzinárodného dobrovoľníckeho projektu pre jednotlivé typy?

Metódy

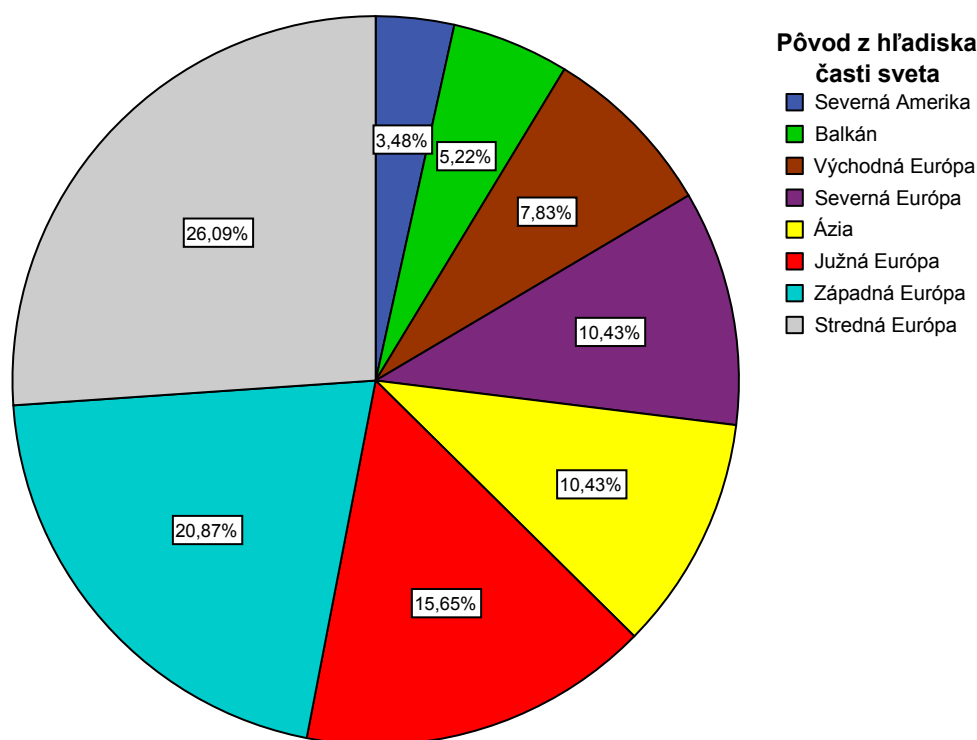
Populácia a výberový súbor

Náš výskum je sekundárnou analýzou prieskumu Dobrovoľníctvo a mladí ľudia z rôznych krajín. Sekundárna analýza je založená na dátach z tohto výskumu realizovaného INEX-om Slovakia počas leta 2011 (bližšie pozri: INEX Slovakia, 2011). Cieľom pôvodného výskumu bolo zmapovanie vzťahu mladých ľudí k dobrovoľníctvu, ich účasť na dobrovoľníckych aktivitách a faktory, ktoré ovplyvňujú ich rozhodovanie o výbere medzinárodného dobrovoľníckeho projektu. Výskum sa zameriaval na mladých ľudí z rôznych krajín, ktorí boli účastníkmi na Medzinárodných táboroch dobrovoľníckej práce na Slovensku počas leta 2011.

Výskumnú vzorku v spomínanom výskume predstavoval súbor 115 mladých ľudí z 27 krajín z Európy, Ázie a Ameriky. Respondenti boli vo veku 17 až 36 rokov (priemerný vek 22 rokov), pričom väčšinu tvorili ženy (61%) (obr. 1) a slobodní ľudia (91 %). Z hľadiska pôvodu väčšina respondentov pochádzala zo Západnej Európy (26 %), Strednej Európy (21 %), Južnej Európy (16 %) a Ázie (10 %) (obr. 2) (INEX Slovakia, 2011).



Obrázok 1: Vekové rozloženie výskumného súboru z hľadiska pohlavia



Obrázok 2: Rozloženie výskumného súboru z hľadiska pôvodu

Vo výskumnom súbore mali najväčšie zastúpenie študujúci respondenti (72 %). Menšiu skupinu tvorili zamestnaní respondenti (19 %) a nezamestnaní (5 %). V súbore boli zastúpení aj účastníci na dobrovoľníckom projekte (EDS, Service Civique, a pod. = 2 %), podnikatelia (0,9 %) a doktorandi (0,9 %).

Z hľadiska vzdelania bol výskumný súbor tvorený predovšetkým ľuďmi s čiastočným alebo úplným vysokoškolským vzdelaním (69 %). Veľkú časť súboru tvorili účastníci so stredoškolským vzdelaním (26 %) (Tab. 1).

Najvyššie dosiahnuté vzdelanie

	Frekvencia	Percentá	Platné Percentá	Kumulatívne Percentá
základná škola	3	2,6	2,6	2,6
stredná škola	30	26,1	26,1	28,7
univerzita (Bc)	58	50,4	50,4	79,1
univerzita (Mgr, Ing)	22	19,1	19,1	98,3
post-graduálne štúdium	1	,9	,9	99,1
technické kurzy	1	,9	,9	100,0
Celkov o:	115	100,0	100,0	

Tabuľka 1: Rozloženie výskumného súboru z hľadiska najvyššie dosiahnutého vzdelania

Účastníci výskumu pochádzali predovšetkým z miest (angl. výraz town, 20 %) a veľkomiest (angl. výraz city, 55 %). Respondenti pochádzajúci z malých miest a dedín tvorili 24 % súboru (Tab. 2).

Pôvod bývania z hľadiska veľkosti obce

	Frekvencia	Percentá	Platné Percentá	Kumulatívne Percentá
dedina	13	11,3	11,3	11,3
malé mesto	15	13,0	13,0	24,3
mesto	23	20,0	20,0	44,3
väčšie mesto	1	,9	,9	45,2
veľko mesto	63	54,8	54,8	100,0
Celkov o:	115	100,0	100,0	

Tabuľka 2: Rozloženie výskumného súboru z hľadiska veľkosti bydliska respondentov

V našej sekundárnej analýze sme využili celý výskumný súbor (N = 115).

Materiály a aparatúry

Dáta boli získané pomocou dotazníka v anglickom jazyku s otázkami obsahujúcimi možnosť voľby, škály hodnotenia alebo otvorenými otázkami. Dotazník bol distribuovaný počas 11 Medzinárodných dobrovoľníckych projektov s rôznym zameraním činnosti na Slovensku od júna do septembra 2011 (INEX Slovakia, 2011).

Dotazník sa skladal z otázok týkajúcich sa demografických údajov (7 otázok), údajov o prežívaní voľného času a dobrovoľníckych aktivít (6 otázok), z otvorených otázok týkajúcich sa údajov o dôvodoch a motivácii k participácii na dobrovoľníckej činnosti (2 otázky). Dotazník obsahoval aj hodnotiacu škálu rôznych výrokov zameraných na faktory spojené s participáciou s možnosťou hodnotenia ich dôležitosti na škále od 1 (najdôležitejšie) do 5 (nedôležité). Súčasťou dotazníka bolo aj grafické zobrazenie rozdelenej mapy sveta, na ktorých mali respondenti uviesť svoje preferencie (2 otázky).



Výskumný plán

Jednalo sa o kvalitatívno-kvantitatívny exploračný výskum, ktorý vychádza z prieskumu uskutočneného INEX-om Slovakia v lete 2011. Prieskum sa zaoberal mladých ľudí k dobrovoľníctvu, ich účasťou na dobrovoľníckych aktivitách a faktormi, ktoré ovplyvňujú ich rozhodovanie o výbere medzinárodného dobrovoľníckeho projektu.

Procedúra

Získané dáta sme vyhodnocovali prostredníctvom počítačového štatistického programu SPSS 13.0 verzia a programu Microsoft Excel 2003 a 2007. Pri analýze údajov sme použili nasledujúce štatistické metódy: komparačné tabuľky, hierarchická klastrová analýza, procedúra K-Mean, stĺpcové a koláčové grafy.

Výsledky

Aká je typológia mladých ľudí vo vzťahu k frekvencii zapájania sa do dobrovoľníckej činnosti?

Pri analýze dát sme zistili existenciu 4 typov dobrovoľníkov vo vzťahu k frekvencii zapájania sa do dobrovoľníckych aktivít (tab.3).

	Konečné klasterové centrá			
	Klaster			
	1	2	3	4
Frekvencia zapájania sa do dobrovoľníckej činnosti	5	3	1	3
Počet absolvovaných medzinárodných dobrovoľníckych táboroch (workcampov)	3	2	1	1

Tabuľka 3: Typy dobrovoľníkov z hľadiska počtu absolvovaných medzinárodných dobrovoľníckych projektov a frekvencie zapájania sa do dobrovoľníckych aktivít

Počet prípadov v každom type		
Typ	1	10,000
	2	30,000
	3	36,000
	4	39,000
Platné		115,000
Chýbajúce		,000

Tabuľka 4: Zastúpenie respondentov v 4 typoch dobrovoľníkov

Typ	Priemer	N	Štan. odchýlka
1	5,20	10	3,938
2	3,43	30	1,755
3	1,03	36	,167
4	1,23	39	,742
Celkovo	2,09	115	2,033

Tabuľka 5: Priemerný počet absolvovaných medzinárodných dobrovoľníckych projektov

Prvý typ dobrovoľníkov („Aktívni dobrovoľníci“, N = 10) sa zapája do dobrovoľníckych aktivít pravidelne každý týždeň či denne. Respondenti patriaci do tohto typu sa zúčastnili medzinárodných dobrovoľníckych projektov v najväčšej miere a to priemerne 5 krát.

Druhý typ („Časť dobrovoľníci“, N = 30) sa zapája do dobrovoľníckej práce niekedy počas roka. Mladí ľudia tohto typu sa zúčastnili na 2 až 4 medzinárodných dobrovoľníckych projektoch.

Tretí typ („Neúčastníci“, N = 36) sa dobrovoľníckych aktivít nezúčastňuje vôbec alebo len zriedkavo. Taktiež respondenti tohto typu sa na medzinárodných dobrovoľníckych projektoch zúčastňujú najmenej spomedzi všetkých typov a to len raz.

Štvrtý typ („Pasívni dobrovoľníci“, N = 39) sa zúčastňuje dobrovoľníckych aktivít niekedy počas roka avšak nezúčastňuje sa vo veľkej miere na medzinárodných dobrovoľníckych projektoch (priemerne 1,2-krát).

Frekvencia zapájania sa do dobrovoľníckej činnosti * Typ Kontingenčná tabuľka

Count		Typ				Celkov o
		1	2	3	4	
Frekv encia zapájania sa do dobrov oľníckej činnosti	nezúčastňujem sa	0	0	19	0	19
	raz za rok	0	10	17	0	27
	niekedy počas roka	0	18	0	24	42
	často	0	2	0	11	13
	každý týždeň	6	0	0	4	10
	každý deň	4	0	0	0	4
Celkov o		10	30	36	39	115

Tabuľka 6: Frekvencia účasti na dobrovoľníckych aktivitách 4 typov dobrovoľníkov

Na koľkých medzinárodných dobrovoľníckych táboroch (workcampov) ste sa už zúčastnili? * Typ Kontingenčná tabuľka

Count		Typ				Celkov o
		1	2	3	4	
Na koľkých medzinárodných dobrovoľníckych táboroch (workcampov) ste sa už zúčastnili?	1 workcamp	0	0	35	35	70
	2 až 4 workcampy	5	22	1	4	32
	5 a viac workcampov	5	8	0	0	13
Celkov o		10	30	36	39	115

Tabuľka 7: Počet absolvovaných medzinárodných dobrovoľníckych projektoch 4 typov dobrovoľníkov

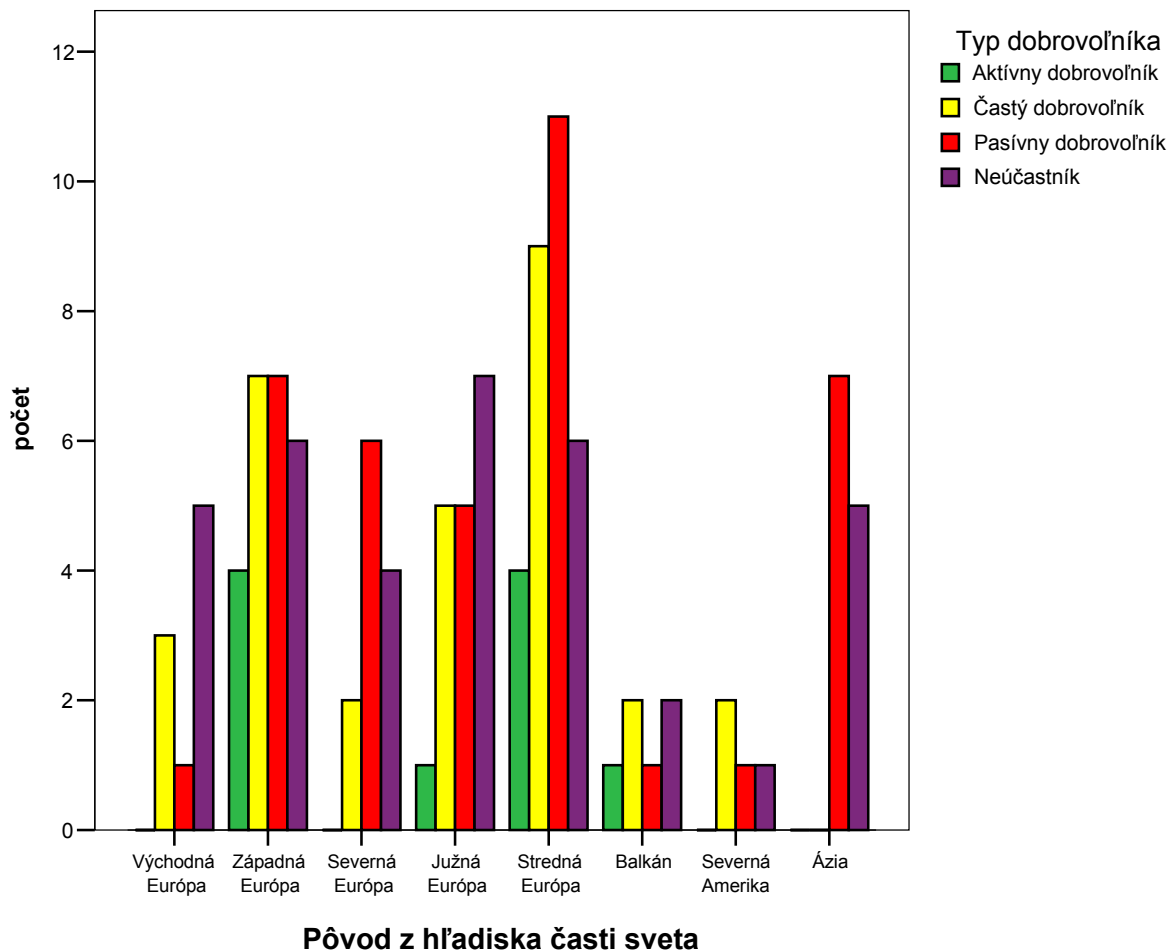
Z hľadiska veku možno povedať, že aktívnych dobrovoľníkov tvoria „najstarší“ respondenti, kým neúčastníkov predstavujú „najmladší“ participanti (tab. 8).

Vek				
Typ dobrov oľníka	Priemer	N	Št.	Odchýlka
Aktívny dobrov oľník	24,00	10		3,055
Častý dobrov oľník	23,00	30		3,869
Pasívny dobrov oľník	21,95	39		3,776
Neúčastník	21,08	36		3,484
Celkov o	22,13	115		3,726

Tabuľka 8: Priemerný vek mladých ľudí jednotlivých typov

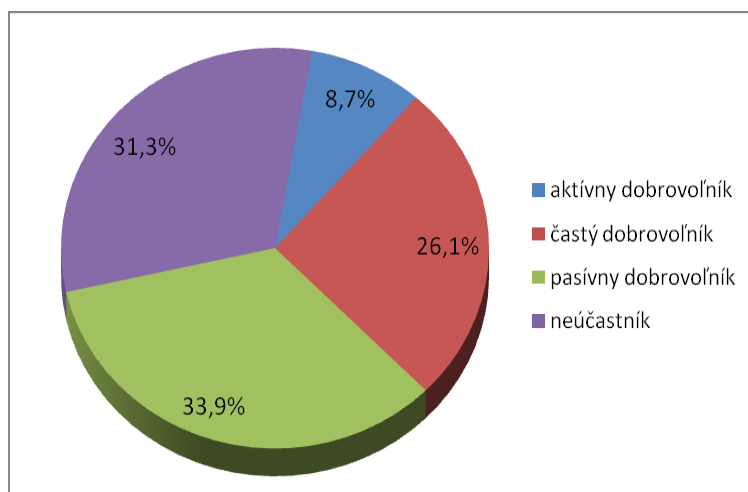
Z hľadiska pôvodu sú jednotlivé typy dobrovoľníkov zastúpené vo všetkých častiach sveta. Aktívneho dobrovoľníka môžeme vo väčšej miere nájsť v Západnej a Strednej Európe. Naopak najviac neúčastníkov či pasívnych dobrovoľníkov sme našli v našom výskume najmä v Ázii, ale aj v Južnej a Východnej Európe, kde predstavujú výraznú časť súboru. Neúčastníci

a pasívni dobrovoľníci sú podľa našich výsledkov na rozdiel od aktívnych dobrovoľníkov zastúpení vo všetkých častiach sveta (obr. 3).



Obrázok 3: Pôvod respondentov zastúpených v jednotlivých typoch

V našom výskumnom súbore tvorili najväčšiu časť pasívni dobrovoľníci a neúčastníci. Aktívni a častí dobrovoľníci mali len tretinové zastúpenie v celkovom súbore (obr. 4)



Obrázok 4: Zastúpenie jednotlivých typov vo výskumnom súbore

Aktívny dobrovoľník (N = 10)

Prvý typ dobrovoľníkov („Aktívni dobrovoľníci“), ako už bolo vyššie spomenuté, sa zapája do dobrovoľníckych aktivít pravidelne každý týždeň či denne. Respondenti patriaci do tohto typu sa zúčastnili medzinárodných dobrovoľníckych projektov v najväčšej miere a to priemerne 5 krát. Sem patria „najstarší“ účastníci výskumu s priemerným vekom 24.

Aktívny dobrovoľník je predovšetkým mužského pohlavia na rozdiel od ostatných troch typov. Jedná sa prevažne o vysokoškolsky vzdelaných ľudí (obr. 5).



Obrázok 5: Rozloženie typu „Aktívny dobrovoľník“ z hľadiska pohlavia a najvyššie dosiahnutého vzdelania

Aktívni dobrovoľníci sú najmä študenti. Časť tohto typu tvoria aj dobrovoľníci na dlhodobej dobrovoľníckej službe (ako Európska dobrovoľnícka služba, či francúzsky program Civic Servis a pod.), zamestnaní ľudia a podnikatelia. Aktívni dobrovoľníci pochádzajú najmä z veľkomiest a paradoxne aj z dedín či malých miest (obr. 6).



Obrázok 6: Rozloženie typu „Aktívny dobrovoľník“ z hľadiska pozície a veľkosti bydliska

Aktívnych dobrovoľníkov sme našli najmä v Strednej a Západnej Európe a v menšej miere v Južnej Európe a na Balkáne (obr. 7).



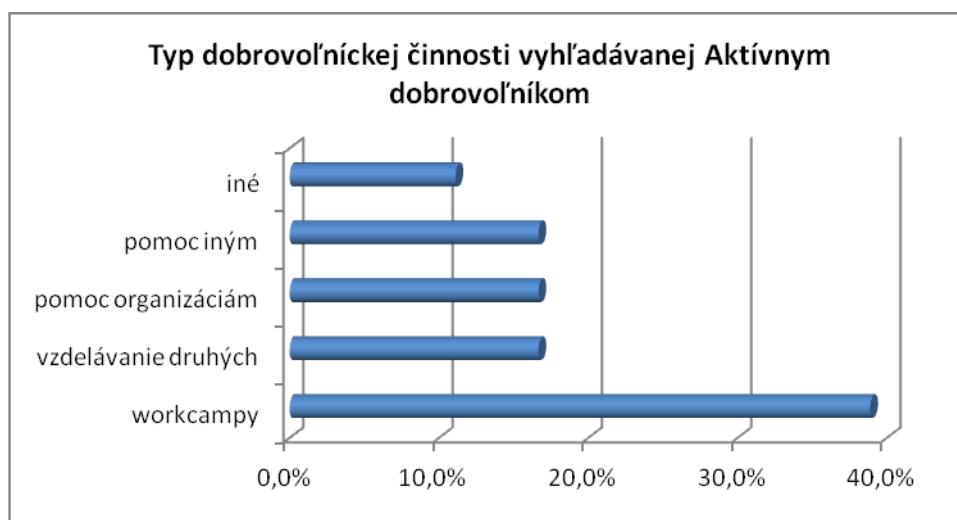
Obrázok 7: Rozloženie typu „Aktívny dobrovoľník“ z hľadiska pôvodu

Aktívni dobrovoľníci považujú dobrovoľníctvo za svoju voľnočasovú aktivitu, ktorú vyhľadávajú spoločne so stretnutiami s priateľmi či internetom (tab. 9).

Aktívny dobrovoľník	Počet	Percentá	Kumulatívne percentá
dobrovoľníctvo	9	24,3%	24,3%
stretávanie sa s priateľmi	7	18,9%	43,2%
internet	5	13,5%	56,8%
čítanie kníh	4	10,8%	67,6%
hudba	2	5,4%	73,0%
prechádzky so psom	2	5,4%	78,4%
práca	2	5,4%	83,8%
šport	2	5,4%	89,2%
hobby	1	2,7%	91,9%
práca v záhrade	1	2,7%	94,6%
štúdium	1	2,7%	97,3%
video hry	1	2,7%	100,0%
Celkovo	37	100,0%	

Tabuľka 9: Voľnočasové aktivity, ktoré vyhľadávajú mladí ľudia typu „Aktívny dobrovoľník“

Aktívni dobrovoľníci vyhľadávajú najmä medzinárodné dobrovoľnícke projekty ako Medzinárodné tábory dobrovoľníckej práce (workcampy). Venujú sa však aj pomoci iným či organizáciám alebo vzdelávaniu ľudí (obr. 8).



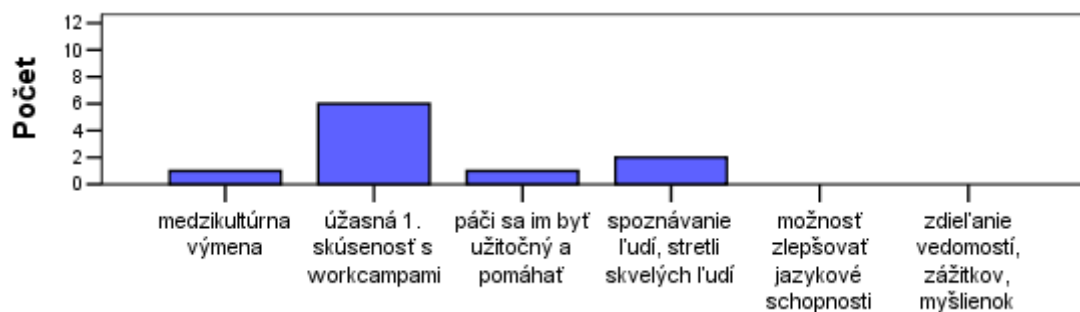
Obrázok 8: Typy dobrovoľníckej činnosti vyhľadávanej Aktívnymi dobrovoľníkmi

Aktívni dobrovoľníci participovali prvý krát na medzinárodnom dobrovoľníckom projekte najmä kvôli tomu, aby boli užitoční a pomáhali. Taktiež chceli získať nové zážitky či spraviť niečo iné (tab. 10).

TYP 1	Počet	Percentá	Kumulatívne percentá
byť užitočný a pomáhať	5	20,0%	20,0%
získať nové zážitky, spraviť niečo iné	5	20,0%	40,0%
spoznať nových ľudí a priateľov	3	12,0%	52,0%
cestovať	3	12,0%	64,0%
spoznávať nové kultúry	3	12,0%	76,0%
záujem niečo sa naučiť a získať nové zručnosti	3	12,0%	88,0%
zlepšovať si jazykové zručnosti	2	8,0%	96,0%
zaujímavé- odporúčenie, nová skúsenosť	1	4,0%	100,0%
Celkovo	25	100%	

Tabuľka 10: Dôvody prvej účasti na medzinárodných dobrovoľníckych projektoch

Ich dôvod pokračovať spočíval najmä v pozitívnej prvej skúsenosti, ktorá ich motivovala zúčastniť sa ďalšieho medzinárodného dobrovoľníckeho projektu (obr. 9).



Obrázok 9: Dôvody pokračovania v participácii na medzinárodných dobrovoľníckych projektoch

Aktívni dobrovoľníci vyhľadávajú medzinárodné dobrovoľnícke projekty predovšetkým zamerané na prácu s ľuďmi. Môže sa jednať o prácu s deťmi či ľuďmi s postihnutím. Pri výbere sa neorientujú na manuálny či študijný projekt. Avšak majú záujem aj o environmentálne, umelecké či historické projekty. Informácie o týchto projektoch získavajú najmä prostredníctvom svojich priateľov a internetu (obr. 10).



Obrázok 10: Typ medzinárodného dobrovoľníckeho projektu vyhľadávaného aktívnymi dobrovoľníkmi a zdroje, ktoré využívajú na vyhľadanie informácií o týchto projektoch

Pri výbere medzinárodného dobrovoľníckeho projektu považujú aktívni dobrovoľníci za najdôležitejšie typ dobrovoľníckej činnosti. V menšej miere je dôležitá krajina či dátumy pre ich výber. Naopak, za najmenej dôležité považujú počet účastníkov na medzinárodnom dobrovoľníckom projekte, potrebné víza alebo očkovanie či study part na projekte (tab. 11).

	Aktívny dobrovoľník					
	Priemer	N	Skup.Medián	Št.odchýlka	Min	Max
typ dobrovoľníckej činnosti	1,4	10	1,33	0,7	1	3
krajina	2,1	10	2	0,99	1	4
dátumy	2,2	10	2	1,32	1	5
cestovanie na tábor	2,7	10	2,6	1,34	1	5
miesto projektu	2,9	10	3	0,99	1	4
ubytovanie a jedlo	3	10	3	1,25	1	5
možnosti pre voľný čas	3,8	10	3,83	1,03	2	5
partner projektu	4,1	10	4,25	0,99	2	5
study part na workcampe	4,2	10	4,38	1,03	2	5
ostatné - víza a očkovanie	4,3	10	4,5	1,06	2	5
počet účastníkov	4,3	10	4,33	0,67	3	5

Tabuľka 11: Dôležitosť aspektov pre výber medzinárodného dobrovoľníckeho projektu aktívnym dobrovoľníkom (1 = najdôležitejšie, 5 – najmenej dôležité).

Častí dobrovoľníci (N = 30)

Častí dobrovoľník sa zapája do dobrovoľníckej práce niekedy počas roka. Mladí ľudia tohto typu sa zúčastnili na 2 až 4 medzinárodných dobrovoľníckych projektoch a majú priemerný vek 23 rokov.

Častými dobrovoľníkmi sú predovšetkým ženy, ale výrazné zastúpenie v tomto type majú aj muži. Najvyššie vzdelanie častých dobrovoľníkov je vysokoškolské (najmä čiastočné) (obr. 11).



Obrázok 11: Rozloženie typu „Častý dobrovoľník“ z hľadiska pohlavia a najvyššie dosiahnutého vzdelania

Častými dobrovoľníkmi sú predovšetkým študenti a zamestnaní ľudia, ktorí bývajú vo veľkomeste. Časť tohto typu býva v menších mestách či na dedine (obr. 12)



Obrázok 12: Rozloženie typu „Častý dobrovoľník“ z hľadiska pozície a veľkosti bydliska

Častých dobrovoľníkov na rozdiel od aktívnych môžeme nájsť po celom svete, no najmä v Západnej a Strednej Európe. Podobne ako pri aktívnych dobrovoľníkov nenachádzame tento typ v Ázii (obr. 13).



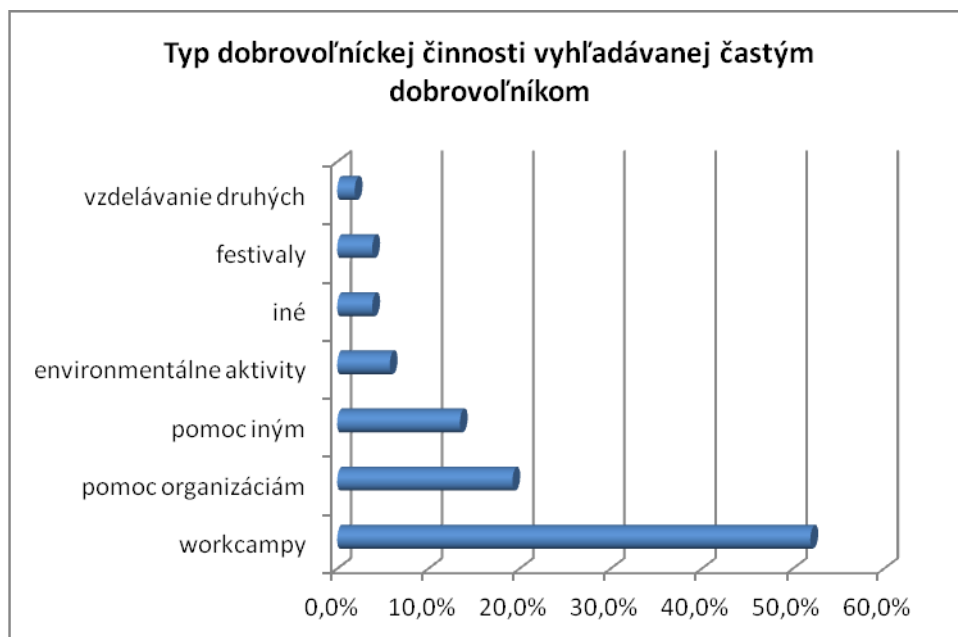
Obrázok 13: Rozloženie typu „Častý dobrovoľník“ z hľadiska pôvodu

Častý dobrovoľník sa venuje vo svojom voľnom čase najmä stretnutiam s priateľmi, čítaniu kníh či „surfovaníu“ na internete. Podstatnou časťou ich voľného času je aj dobrovoľníctvo, ktoré patrí k voľnočasovým aktivitám mladých ľudí tohto typu (tab. 12).

Častý dobrovoľník	Počet	Percentá	Kumulatívne percentá
stretávanie sa s priateľmi	24	20,3%	20,3%
čítanie kníh	17	14,4%	34,7%
internet	16	13,6%	48,3%
hudba	12	10,2%	58,5%
šport	11	9,3%	67,8%
dobrovoľníctvo	9	7,6%	75,4%
štúdium	9	7,6%	83,1%
TV, filmy	6	5,1%	88,1%
hobby	5	4,2%	92,4%
práca	3	2,5%	94,9%
spanie, nič nerobenie	2	1,7%	96,6%
tanec	2	1,7%	98,3%
prechádzky so psom	1	0,8%	99,2%
varenie	1	0,8%	100,0%
Celkovo	118	100,0%	

Tabuľka 12: Voľnočasové aktivity, ktoré vyhľadávajú mladí ľudia typu „Častý dobrovoľník“

Častý dobrovoľník sa zameriava predovšetkým na medzinárodné dobrovoľnícke projekty, ale venuje sa aj pomoci pre organizácie či iným ľuďom (obr. 14).



Obrázok 14: Typy dobrovoľníckej činnosti vyhľadávanej Častými dobrovoľníkmi

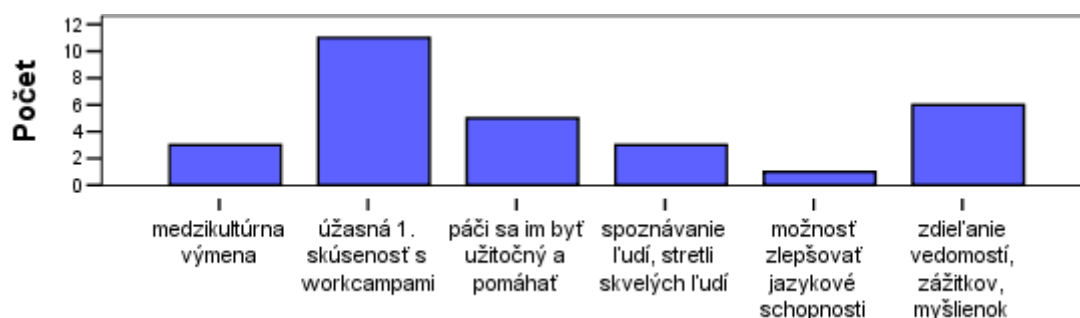
Dôvodom zapojiť sa do medzinárodného dobrovoľníckeho projektu bol najmä motív spoznať nových ľudí a priateľov ale taktiež záujem byť užitočný a pomôcť. Častí dobrovoľníci mali

záujem aj o medzikultúrnu stránku takéhoto projektu či nové zručnosti a skúsenosti, ktoré im môže takýto projekt priniesť (tab. 13).

Frekvencia	Počet	Percentá	Kumulatívne percentá
spoznať nových ľudí a priateľov	14	20,9%	20,9%
byť užitočný a pomáhať	13	19,4%	40,3%
spoznávať nové kultúry	8	11,9%	52,2%
získať nové zážitky, spraviť niečo iné	7	10,4%	62,7%
cestovať	6	9,0%	71,6%
zlepšovať si jazykové zručnosti	6	9,0%	80,6%
záujem niečo sa naučiť a získať nové zručnosti	6	9,0%	89,6%
zaujímavé- zaujímavé- odporúčenie, nová skúsenosť	3	4,5%	94,0%
veľmi "cool" myšlienka, zábava	2	3,0%	97,0%
zaujímavá téma alebo dátumy	2	3,0%	100,0%
Celkovo	67	100%	

Tabuľka 13: Dôvody prvej účasti na medzinárodných dobrovoľníckych projektoch

Okrem pozitívneho prvého zážitku na medzinárodnom dobrovoľníckom projekte častých dobrovoľníkov motivuje pre pokračovanie ich účasti možnosť zdieľať vedomosti, zážitky a myšlienky či možnosť byť užitočný a pomôcť (obr. 15).



Obrázok 15: Dôvody pokračovania v participácii na medzinárodných dobrovoľníckych projektoch

Pri voľbe medzinárodného dobrovoľníckeho projektu sa zameriavajú najmä na manuálne a environmentálne projekty. Častí dobrovoľníci majú záujem aj o projekty zamerané na pomoc alebo prácu s ľuďmi. Informácie o týchto projektoch vyhľadávajú najmä prostredníctvom internetu. V menšej miere informácie získajú od svojich priateľov alebo organizácií (obr. 16).



Obrázok 16: Typ medzinárodného dobrovoľníckeho projektu vyhľadávaného častými dobrovoľníkmi a zdroje, ktoré využívajú na vyhľadanie informácií o týchto projektoch

Pre výber medzinárodného dobrovoľníckeho projektu považujú za najdôležitejší typ dobrovoľníckej činnosti podobne ako aktívni dobrovoľníci. Taktiež sú pre nich dôležité aj dátumy a krajina konania projektu. Za nedôležité považujú partnera projektu či počet účastníkov (tab. 14).

	Častý dobrovoľník					
	Priemer	N	Skup.Medián	Št.odchýlka	Min	Max
typ dobrovoľníckej činnosti	1,97	30	1,75	1,16	1	5
dátumy	1,97	30	1,82	1,03	1	5
krajina	2,23	30	2,06	1,17	1	5
miesto projektu	2,5	30	2,29	1,33	1	5
cestovanie na tábor	2,77	30	2,61	1,19	1	5
study part na workcampe	2,8	30	2,6	1,24	1	5
možnosti pre voľný čas	2,93	30	2,79	1,17	1	5
ubytovanie a jedlo	2,97	30	2,89	1,16	1	5
ostatné - víza a očkovanie	3	30	2,82	1,55	1	5
počet účastníkov	3,3	30	3,21	1,21	1	5
partner projektu	3,53	30	4	1,57	1	5

Tabuľka 14: Dôležitosť aspektov pre výber medzinárodného dobrovoľníckeho projektu častým dobrovoľníkom (1 = najdôležitejšie, 5 – najmenej dôležité).

Pasívni dobrovoľníci (N = 39)

Pasívni dobrovoľníci sa zúčastňujú dobrovoľníckych aktivít niekedy počas roka avšak nezúčastňuje sa vo veľkej miere ne medzinárodných dobrovoľníckych projektoch (priemerne 1,2-krát). Do tejto skupiny patria mladí ľudia s priemerným vekom 22 rokov.

Do tohto typu patria najmä ženy, ale zastúpenie majú aj muži. Pasívni dobrovoľníci dosiahli najmä vysokoškolské vzdelanie (najmä čiastočné), ale taktiež aj stredné či základné vzdelanie (obr. 17).



Obrázok 17: Rozloženie typu „Pasívny dobrovoľník“ z hľadiska pohlavia a najvyššie dosiahnutého vzdelania

Pasívnych dobrovoľníkov môžeme nájsť predovšetkým vo veľkomestách či mestách. Jedná sa predovšetkým o študentov (obr. 18).



Obrázok 18: Rozloženie typu „Pasívny dobrovoľník“ z hľadiska pozície a veľkosti bydliska

Pasívnych dobrovoľníkov podobne ako častých môžeme nájsť po celom svete, no najmä v Strednej Európe. Na rozdiel od predchádzajúcich dvoch typov, sú pasívni dobrovoľníci prítomní vo veľkej miere aj v Ázii (obr. 19).



Obrázok 19: Rozloženie typu „Pasívny dobrovoľník“ z hľadiska pôvodu

Pasívny dobrovoľník vyhľadáva vo svojom voľnom čase predovšetkým stretnutia s priateľmi, internet a šport. Dobrovoľníctvo len čiastočne patrí do jeho voľnočasových aktivít (tab. 15).

Pasívny dobrovoľník	Počet	Percentá	Kumulatívne percentá
stretávanie sa s priateľmi	31	20,4%	20,4%
internet	25	16,4%	36,8%
šport	19	12,5%	49,3%
čítanie kníh	17	11,2%	60,5%
hobby	14	9,2%	69,7%
štúdium	14	9,2%	78,9%
hudba	11	7,2%	86,2%
dobrovoľníctvo	7	4,6%	90,8%
TV, filmy	6	3,9%	94,7%
práca	5	3,3%	98,0%
prechádzky so psom	1	0,7%	98,7%
nákupy	1	0,7%	99,3%
spanie, nič nerobenie	1	0,7%	100,0%
Celkovo	152	100,0%	

Tabuľka 15: Voľnočasové aktivity, ktoré vyhľadávajú mladí ľudia typu „Pasívny dobrovoľník“

Pasívny dobrovoľník z hľadiska dobrovoľníckej činnosti vyhľadáva najmä medzinárodné dobrovoľnícke projekty, ale aj pomoc iným ľuďom či organizáciám. Veľkou mierou sa pasívny dobrovoľník zaujíma aj o environmentálne aktivity či vzdelávanie ľudí (obr. 20).



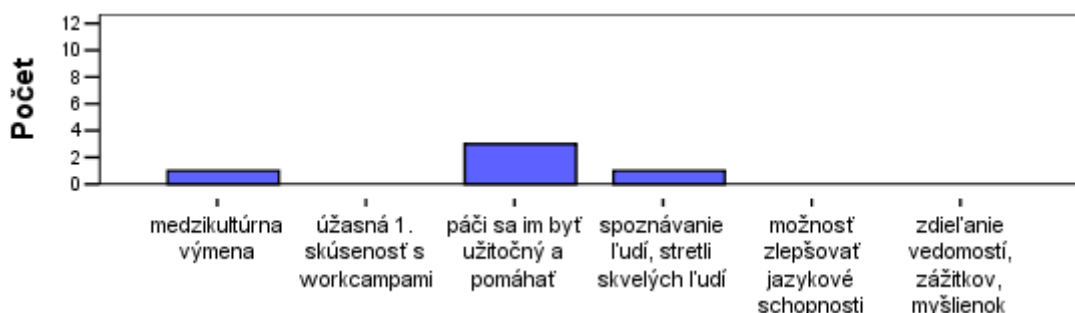
Obrázok 20: Typy dobrovoľníckej činnosti vyhľadávanej pasívnymi dobrovoľníkmi

Dôvodom prvej účasti na medzinárodnom dobrovoľníckom projekte u pasívneho dobrovoľníka bol najmä záujem pomôcť, byť užitočný a spoznávať nových ľudí. Pasívny dobrovoľník však vnímal tieto projekty aj ako možnosť cestovať, spoznávať nové kultúry či zlepšovať si jazykové zručnosti (16).

Frekvencia	Počet	Percentá	Kumulatívne percentá
byť užitočný a pomáhať	14	21,5%	21,5%
spoznať nových ľudí a priateľov	14	21,5%	43,1%
cestovať	9	13,8%	56,9%
spoznávať nové kultúry	8	12,3%	69,2%
zlepšovať si jazykové zručnosti	7	10,8%	80,0%
získať nové zážitky, spraviť niečo iné	5	7,7%	87,7%
záujem niečo sa naučiť a získať nové zručnosti	3	4,6%	92,3%
zaujímavé- zaujímavé- odporúčenie, nová skúsenosť	3	4,6%	96,9%
veľmi "cool" myšlienka, zábava	1	1,5%	98,5%
zaujímavá téma alebo dátumy	1	1,5%	100,0%
Celkovo	65	100%	

Tabuľka 16: Dôvody prvej účasti na medzinárodných dobrovoľníckych projektoch

Pasívny dobrovoľník, aj napriek tomu, že sa nezúčastňuje na veľkom množstve dobrovoľníckych projektov, pokračoval najmä kvôli možnosti pomáhať a byť užitočný (obr. 21).



Obrázok 21: Dôvody pokračovania v participácii na medzinárodných dobrovoľníckych projektoch

Pri voľbe medzinárodného dobrovoľníckeho projektu sa pasívny dobrovoľník zameriava predovšetkým na environmentálne projekty, avšak má záujem aj o inú manuálnu činnosť či prácu s ľuďmi. Informácie o týchto projektoch vyhľadáva najmä prostredníctvom internetu. Podstatným zdrojom pre neho sú však aj informácie o priateľov, rodiny a organizácií (obr. 22).



Typ medzinárodného dobrovoľníckeho projektu

- historický, archeologický projekt
- manuálna činnosť
- práca s ľuďmi
- umelecký projekt
- štúdijný
- environmentálny



Zdroje informácií o medz. dobr. projektoch

- brožúrky
- rodina
- priatelia
- internet
- Johnson Controls
- Noviny alebo rádio
- Organizácie
- škola
- workcamp

Obrázok 22: Typ medzinárodného dobrovoľníckeho projektu vyhľadávaného pasívnymi dobrovoľníkmi a zdroje, ktoré využívajú na vyhľadanie informácií o týchto projektoch

Pri voľbe nemá pasívny dobrovoľník jasné preferencie dôležitosti jednotlivých aspektov medzinárodného dobrovoľníckeho projektu. Najdôležitejším však pre neho je termín, miesto a krajina konania projektu. Naopak najmenej dôležitým je počet účastníkov či partner projektu (tab. 17).

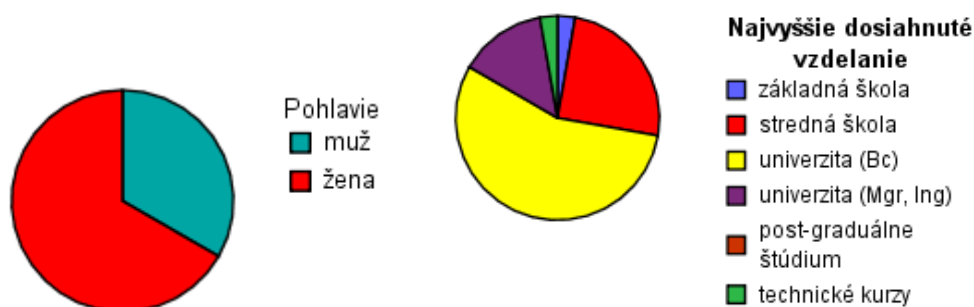
	Pasívny dobrovoľník					
	Priemer	N	Skup.Medián	Št.odchýlka	Min	Max
dátumy	2,1	39	1,87	1,14	1	5
typ dobrovoľníckej činnosti	2,31	39	2,1	1,22	1	5
krajina	2,82	39	2,78	1,1	1	5
miesto projektu	2,82	39	2,7	1,34	1	5
cestovanie na tábor	2,92	39	2,91	1,16	1	5
možnosti pre voľný čas	3,15	39	3,27	1,25	1	5
ubytovanie a jedlo	3,18	39	3,14	1,1	1	5
study part na workcampe	3,26	39	3,18	1,09	1	5
ostatné - víza a očkovanie	3,28	39	3,2	1,15	1	5
partner projektu	3,46	39	3,5	1,21	1	5
počet účastníkov	3,51	39	3,61	1,19	1	5

Tabuľka 17: Dôležitosť aspektov pre výber medzinárodného dobrovoľníckeho projektu pasívnym dobrovoľníkom (1 = najdôležitejšie, 5 – najmenej dôležité).

Neúčastníci (N = 36)

Neúčastníci sa dobrovoľníckych aktivít nezúčastňujú vôbec alebo len zriedkavo. Respondenti tohto typu sa zúčastňujú na medzinárodných dobrovoľníckych projektoch najmenej spomedzi všetkých typov a to len raz. Priemerný vek respondentov tohto typu je 21 rokov.

Do tohto typu patria najmä ženy, ale zastúpenie majú aj muži. Neúčastníci dosiahli vysokoškolské vzdelanie (prevažne čiastočné), ale taktiež aj stredoškolské vzdelanie (obr. 23).



Obrázok 23: Rozloženie typu „Neúčastník“ z hľadiska pohlavia a najvyššie dosiahnutého vzdelania

Neúčastníkov môžeme nájsť predovšetkým vo veľkomestách či mestách. Pomerne veľká časť neúčastníkov žije v menších mestách či na dedinách. Jedná sa predovšetkým o študentov, ale aj zamestnaných a nezamestnaných ľudí (obr. 24).



Obrázok 24: Rozloženie typu „Neúčastník“ z hľadiska pozície a veľkosti bydliska

Neúčastníkov môžeme nájsť po celom svete. Veľké zastúpenie majú v Južnej, Východnej, ale aj Západnej a Strednej Európe. Pomerne veľká skupina neúčastníkov sa nachádza v Ázii (obr. 25).



Obrázok 25: Rozloženie typu „Neúčastník“ z hľadiska pôvodu

Neúčastník vyhľadáva vo svojom voľnom čase predovšetkým stretnutia s priateľmi, šport a internet. Dobrovoľníctvo vôbec nepatrí do jeho voľného času, a preto ho nepovažuje neúčastník za svoju voľnočasovú aktivitu (tab. 18).

Neúčastník	Počet	Percentá	Kumulatívne percentá
stretávanie sa s priateľmi	23	17,4%	17,4%
šport	20	15,2%	32,6%
internet	18	13,6%	46,2%
čítanie kníh	13	9,8%	56,1%
hobby	12	9,1%	65,2%
hudba	11	8,3%	73,5%
štúdium	10	7,6%	81,1%
TV, filmy	8	6,1%	87,1%
práca	5	3,8%	90,9%
spanie, nič nerobenie	4	3,0%	93,9%
nákupy	3	2,3%	96,2%
prechádzky so psom	2	1,5%	97,7%
práca v záhrade	2	1,5%	99,2%
dobrovoľníctvo	1	0,8%	100,0%
Celkovo	132	100,0%	

Tabuľka 18: Voľnočasové aktivity, ktoré vyhľadávajú mladí ľudia typu „Neúčastník“

Napriek tomu by neúčastník v prípade záujmu o dobrovoľnícku činnosť vyhľadával skôr medzinárodné dobrovoľnícke projekty alebo úplne žiadne. Len veľmi malý záujem má o iné dobrovoľnícke aktivity (obr. 26).



Obrázok 26: Typy dobrovoľníckej činnosti vyhľadávanej neúčastníkmi


Čo sa týka dôvodov jeho prípadnej účasti na medzinárodných dobrovoľníckych projektoch, motivovaný by bol najmä možnosťou spoznávať nových ľudí, nové kultúry či cestovať.

Neúčastník nemá veľký záujem o pomoc ľuďom, skôr sa pozerá na osobné výhody,, ktoré by mu prípadná účasť mohla priniesť (tab. 19).

Frekvencia	Počet	Percentá	Kumulatívne percentá
spoznať nových ľudí a priateľov	8	22,2%	22,2%
cestovať	6	16,7%	38,9%
spoznávať nové kultúry	5	13,9%	52,8%
zlepšovať si jazykové zručnosti	5	13,9%	66,7%
byť užitočný a pomáhať	4	11,1%	77,8%
záujem niečo sa naučiť a získať nové zručnosti	3	8,3%	86,1%
zaujímavé- odporúčenie, nová skúsenosť	2	5,6%	91,7%
zaujímavá téma alebo dátumy	2	5,6%	97,2%
záujem sa niečo naučiť a získať nové zručnosti a schopnosti	1	2,8%	100,0%
veľmi "cool" myšlienka, zábava	0	0,0%	
Celkovo	36	100%	

Tabuľka 19: Dôvody prvej účasti na medzinárodných dobrovoľníckych projektoch

V prípade pokračovania ho motivuje najmä pozitívna prvá skúsenosť a možnosť spoznávať nových ľudí (obr. 27).



Obrázok 27: Dôvody pokračovania v participácii na medzinárodných dobrovoľníckych projektoch

Neúčastníci vyhľadávajú skôr manuálne, environmentálne či historické projekty. Informácie o nich získavajú najmä prostredníctvom internetu a priateľov. Ich záujem môže vzbudiť aj informácia z iných kanálov ako noviny, rádio, brožúry, škola či rodina (obr. 28).



Obrázok 28: Typ medzinárodného dobrovoľníckeho projektu vyhľadávaného pasívnymi dobrovoľníkmi a zdroje, ktoré využívajú na vyhľadanie informácií o týchto projektoch

Neúčastníci sa zameriavajú pri prípadnom výbere dobrovoľníckeho projektu na jeho termín, ale aj typ vykonávanej dobrovoľníckej činnosti. Najmenej dôležité je pre nich počet účastníkov či partner projektu (tab. 20).

	Neúčastník					
	Priemer	N	Skup.Medián	Št.odchýlka	Min	Max
dátumy	1,81	36	1,71	0,86	1	4
typ dobrovoľníckej činnosti	1,94	36	1,79	1,04	1	4
krajina	2,53	36	2,39	1,16	1	5
cestovanie na tábor	2,75	36	2,7	0,91	1	5
možnosti pre voľný čas	2,83	36	2,8	1,18	1	5
miesto projektu	2,94	36	3	1,29	1	5
ubytovanie a jedlo	3	36	3,05	1,1	1	5
study part na workcampe	3,28	36	3,26	1,14	1	5
ostatné - víza a očkovanie	3,42	36	3,5	1,23	1	5
počet účastníkov	3,5	36	3,53	1,21	1	5
partner projektu	3,75	36	3,89	1,16	1	5

Tabuľka 20: Dôležitosť aspektov pre výber medzinárodného dobrovoľníckeho projektu neúčastníkom (1 = najdôležitejšie, 5 – najmenej dôležité).

Diskusia a záver

Jednalo sa o exploračný prieskum zameraný na identifikovanie typov dobrovoľníkov, ich profil, dôvody a motívy k účasti na dobrovoľníckej činnosti, zdroje informácií, ktoré vyhľadávajú, typy dobrovoľníckych projektov či dôležitosť aspektov pre ich výber projektu.

Tento prieskum je sekundárnou analýzou prieskumu „Dobrovoľníctvo a mladí ľudia z rôznych krajín“ realizovaného INEX-om Slovakia počas leta 2011 na Medzinárodných táboroch dobrovoľníckej práce.

Do nášho prieskumu sme zaradili dáta 115 mladých ľudí z 27 krajín z Európy, Ázie a Ameriky vo veku 17 až 36 rokov, pričom väčšinu tvorili ženy (61%). Respondenti boli účastníkmi na Medzinárodných táboroch dobrovoľníckej práce, ktoré sa uskutočnili od júna do septembra 2011.

Počas analýzy dát sme zistili 4 typy dobrovoľníkov – aktívny, častý, pasívny dobrovoľník a neúčastník. Najväčšie zastúpenie v našom výskumnom súbore mali predovšetkým pasívni dobrovoľníci a neúčastníci. Len tretinu tvorili aktívni a častí dobrovoľníci.

Na rozdiel od ostatných typov, aktívny dobrovoľník je predovšetkým muž, v menšej miere aj žena. Z hľadiska veku možno povedať, že aktívni dobrovoľníci tvoria „najstarší“ respondenti, kým neúčastníkov predstavujú „najmladší“ participanti.

Z hľadiska pôvodu sú jednotlivé typy dobrovoľníkov zastúpené vo všetkých častiach sveta. Aktívneho dobrovoľníka môžeme vo väčšej miere nájsť v Západnej a Strednej Európe. Naopak najviac neúčastníkov či pasívnych dobrovoľníkov sme našli v našom výskume najmä v Ázii, ale aj v Južnej a Východnej Európe, kde predstavujú výraznú časť súboru. Neúčastníkov či pasívnych dobrovoľníkov sú však na rozdiel od aktívnych dobrovoľníkov zastúpení vo všetkých častiach sveta podľa našich výsledkov.

Aktívny dobrovoľník sa zapája do dobrovoľníckych aktivít pravidelne každý týždeň či denne. Respondenti patriaci do tohto typu sa zúčastnili medzinárodných dobrovoľníckych projektov v najväčšej miere. Ich priemerný vek je 24.


Aktívni dobrovoľníci pochádzajú najmä z veľkomiest a paradoxne aj z dedín či malých miest a sú to najmä študenti ale z časti aj mladí ľudia na dlhodobej dobrovoľníckej službe. Nájdeme ich predovšetkým v Strednej a Západnej Európe, v menšej miere v Južnej Európe a na Balkáne.

Dobrovoľníctvo považujú za svoju voľnočasovú aktivitu, ktorú vyhľadávajú spoločne so stretnutiami s priateľmi či internetom. Ich dôvodom účasti na medzinárodnom dobrovoľníckom projekte bol najmä záujem byť užitočný a pomôcť. Ďalej sa týmto projektom venujú najmä vďaka pozitívnej prvej skúsenosti.

Aktívni dobrovoľníci vyhľadávajú medzinárodné dobrovoľnícke projekty zamerané predovšetkým na prácu s ľuďmi. Môže sa jednať o prácu s deťmi či ľuďmi s postihnutím. Pri výbere sa neorientujú na manuálny či študijný projekt. Avšak majú záujem aj o environmentálne, umelecké či historické projekty. Informácie o týchto projektoch získavajú najmä prostredníctvom svojich priateľov a internetu.

Pri výbere medzinárodného dobrovoľníckeho projektu považujú aktívni dobrovoľníci za najdôležitejšie typ dobrovoľníckej činnosti.

Častí dobrovoľníci sa zapájajú do dobrovoľníckej práce niekedy počas roka. Mladí ľudia tohto typu sa zúčastnili na 2 až 4 medzinárodných dobrovoľníckych projektoch. Ich priemerný vek je 23 rokov. Študenti a zamestnaní ľudia z veľkomiest tvoria jadro tohto typu.



Častých dobrovoľníkov na rozdiel od aktívnych môžeme nájsť po celom svete, no najmä v Západnej a Strednej Európe. Podobne ako pri aktívnych dobrovoľníkov nenachádzame tento typ v Ázii.

Častý dobrovoľník sa venuje vo svojom voľnom čase najmä stretnutiam s priateľmi, čítaniu kníh či „surfovaníu“ na internete. Podstatnou časťou ich voľného času je aj dobrovoľníctvo.

Dôvodom zapojiť sa do medzinárodného dobrovoľníckeho projektu bol najmä motív spoznať nových ľudí a priateľov ale taktiež záujem byť užitočný a pomôcť. Okrem pozitívneho prvého zážitku na medzinárodnom dobrovoľníckom projekte častých dobrovoľníkov motivuje pre pokračovanie ich účasti možnosť zdieľať vedomosti, zážitky a myšlienky či možnosť byť užitočný a pomôcť.

Pri voľbe medzinárodného dobrovoľníckeho projektu sa zameriavajú najmä na manuálne a environmentálne projekty. Informácie o týchto projektoch vyhľadávajú najmä prostredníctvom internetu.

Pre výber medzinárodného dobrovoľníckeho projektu považujú za najdôležitejší typ dobrovoľníckej činnosti.

Pasívny dobrovoľník sa zúčastňuje dobrovoľníckych aktivít niekedy počas roka avšak nezúčastňuje sa vo veľkej miere ne medzinárodných dobrovoľníckych projektoch. Do tohto typu patria najmä mladí ľudia s priemerným vekom 22.

Pasívnych dobrovoľníkov môžeme nájsť najmä vo veľkomestách či mestách. Jedná sa predovšetkým o študentov. Z hľadiska pôvodu ich môžeme nájsť po celom svete, no najmä v Strednej Európe. Na rozdiel od predchádzajúcich dvoch typov, sú pasívni dobrovoľníci prítomní vo veľkej miere aj v Ázii.

Pasívny dobrovoľník vyhľadáva vo svojom voľnom čase hlavne stretnutia s priateľmi, internet a šport. Dobrovoľníctvo len čiastočne patrí do jeho voľného času.

Dôvodom prvej účasti na medzinárodnom dobrovoľníckom projekte u pasívneho dobrovoľníka bol najmä záujem pomôcť, byť užitočný a spoznávať nových ľudí. Pasívny dobrovoľník však vnímal tieto projekty aj ako možnosť cestovať, spoznávať nové kultúry či zlepšovať si jazykové zručnosti. Aj napriek tomu, že sa nezúčastňuje na veľkom množstve dobrovoľníckych projektov, pokračoval najmä kvôli možnosti pomáhať a byť užitočný.

Pri voľbe medzinárodného dobrovoľníckeho projektu sa pasívny dobrovoľník zameriava predovšetkým na environmentálne projekty, avšak má záujem aj o inú manuálnu činnosť či prácu s ľuďmi. Informácie o týchto projektoch vyhľadáva najmä prostredníctvom internetu.


Pri voľbe nemá pasívny dobrovoľník jasné preferencie dôležitosti jednotlivých aspektov medzinárodného dobrovoľníckeho projektu. Najdôležitejším však pre neho je termín, miesto a krajina konania projektu.

Neúčastníci sa dobrovoľníckych aktivít nezúčastňujú vôbec alebo len zriedkavo. Respondenti tohto typu sa na medzinárodných dobrovoľníckych projektoch zúčastňujú najmenej spomedzi všetkých typov a to len raz. Ich priemerný vek je 21 a tak mladých ľudí tohto typu zaradujeme k najmladším.

Môžeme ich nájsť po celom svete predovšetkým vo veľkomestách či mestách. Pomerne veľká časť neúčastníkov žije v menších mestách či na dedinách. Jedná sa predovšetkým o študentov, ale aj zamestnaných a nezamestnaných ľudí. Veľké zastúpenie majú v Južnej, Východnej, ale aj Západnej a Strednej Európe. Pomerne veľká skupina neúčastníkov pochádza z Ázie.

Neúčastník vyhľadáva vo svojom voľnom čase predovšetkým stretnutia s priateľmi, šport a internet. Dobrovoľníctvo vôbec nepatrí do jeho voľného času.

Čo sa týka dôvodov jeho prípadnej účasti na medzinárodných dobrovoľníckych projektoch, motivovaný by bol najmä možnosťou spoznávať nových ľudí, nové kultúry či cestovať.



V prípade pokračovania ho motivuje najmä pozitívna prvá skúsenosť a možnosť spoznávať nových ľudí.

Neúčastníci vyhľadávajú skôr manuálne, environmentálne či historické projekty. Informácie o nich získavajú najmä prostredníctvom internetu a priateľov. Neúčastníci sa zameriavajú pri prípadnom výbere dobrovoľníckeho projektu na jeho termín, ale aj typ vykonávanej dobrovoľníckej činnosti.

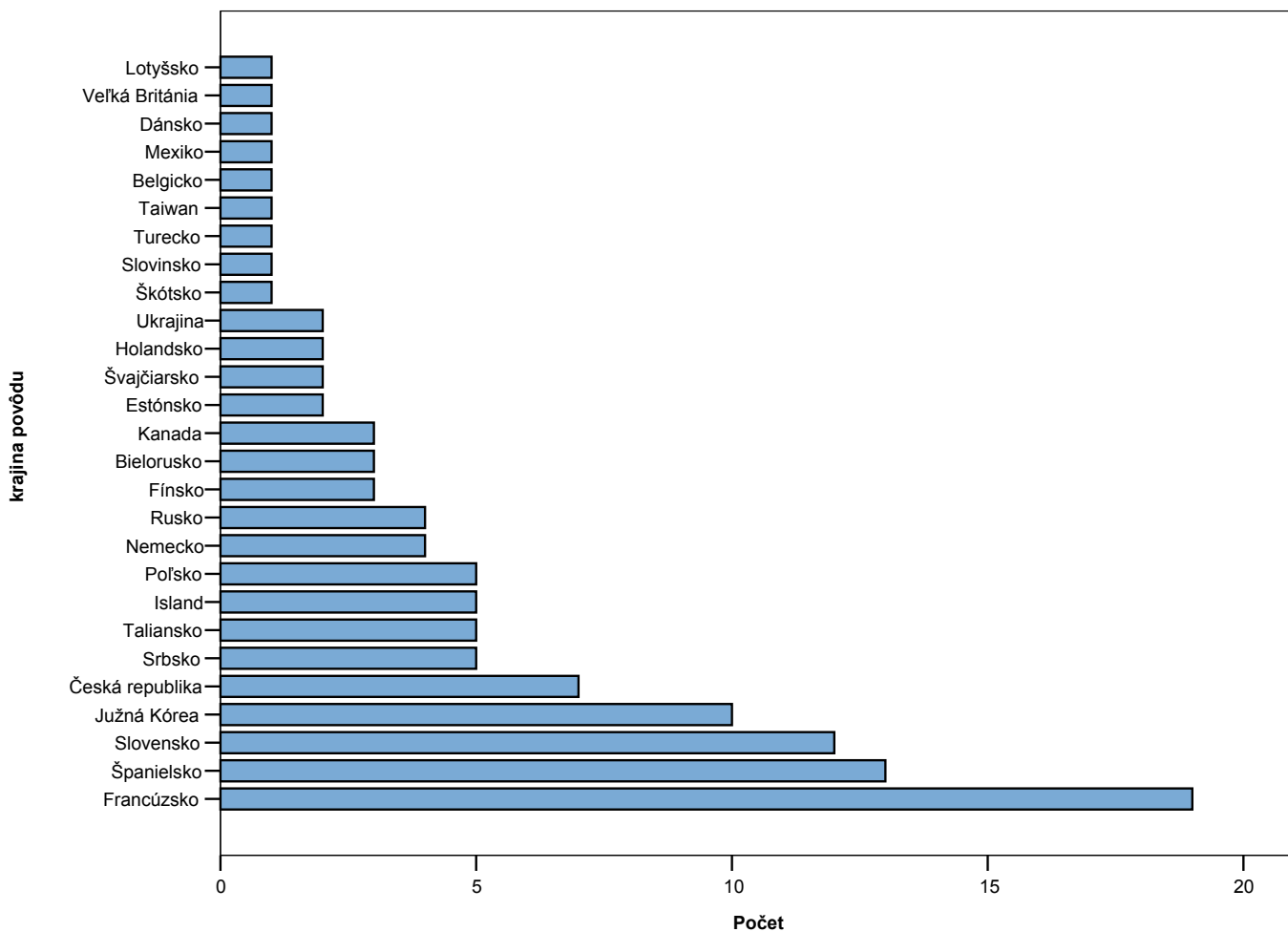
Zoznam použitej literatúry

INEX Slovakia (2011). Dobrovoľníctvo a mladí ľudia z rôznych krajín.

Lörincová, E.; Krištofiková, B.; Gavuliak, R.; Dorčíková, Z. (2009). Postoje k dobrovoľníctvu u mladých ľudí – dobrovoľníkov na Medzinárodných táboroch dobrovoľníckej práce. Bratislava: INEX Slovakia – občianske združenie.

Lörincová, E.; Krištofiková, B.; Dorčíková, Z.; Ondrušová, I.; Raučina, D. (2009). Postoje k dobrovoľníctvu u mladých ľudí – dobrovoľníkov na Medzinárodných táboroch dobrovoľníckej práce. Bratislava: INEX Slovakia – občianske združenie.

Prílohy

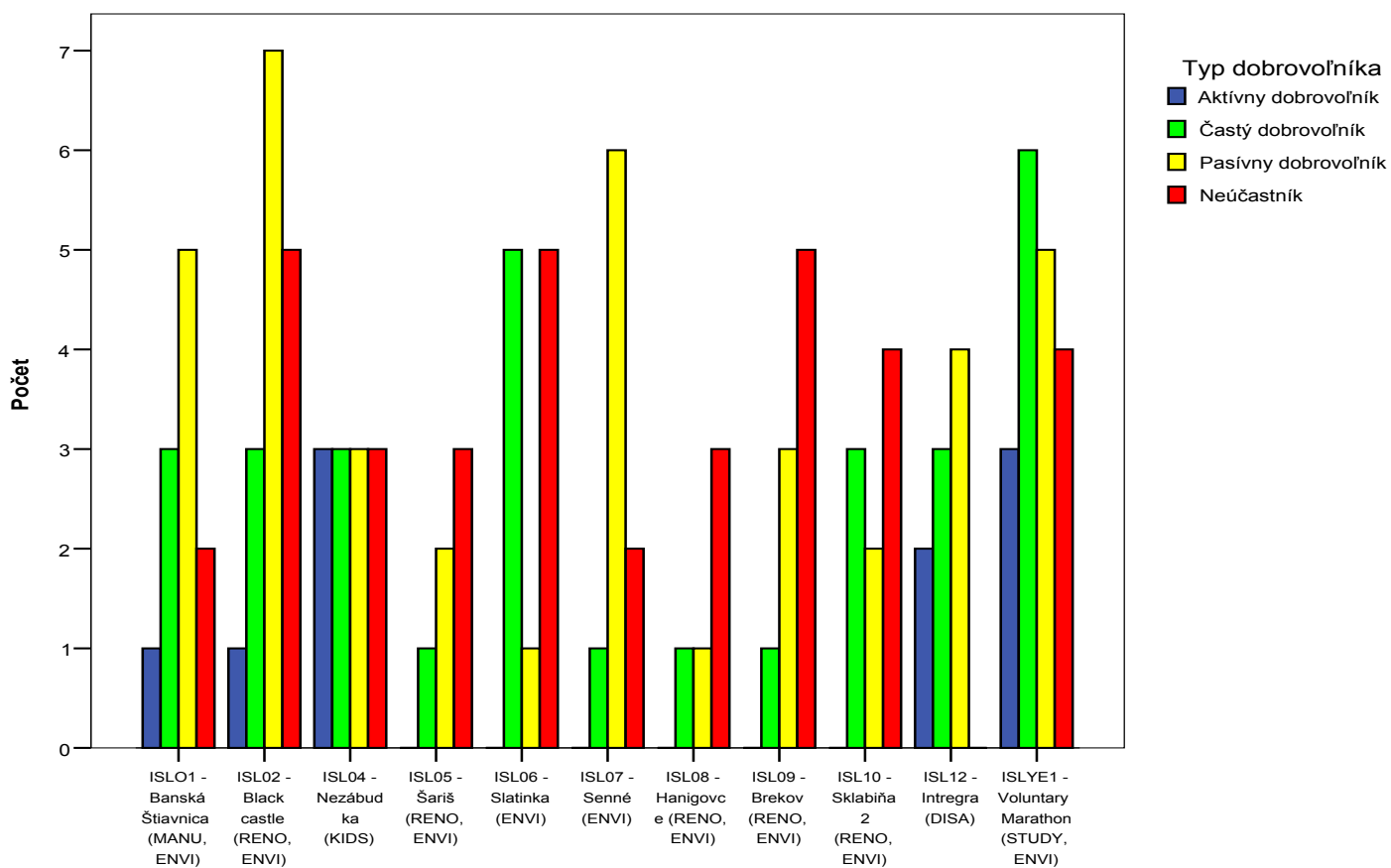


Obrázok 29: Rozloženie výskumného súboru z hľadiska krajiny pôvodu

Účasť na medzinárodnom tábore dobrovoľníckej práce na Slovensku v roku 2011

	Frekvencia	Percentá	Platné Percentá	Kumulatívne Percentá
ISLO1 - Banská Štiavnica (MANU, ENVI)	11	9,6	9,6	9,6
ISL02 - Black castle (RENO, ENVI)	16	13,9	13,9	23,5
ISL04 - Nezábudka (KIDS)	12	10,4	10,4	33,9
ISL05 - Šariš (RENO, ENVI)	6	5,2	5,2	39,1
ISL06 - Slatinka (ENVI)	11	9,6	9,6	48,7
ISL07 - Senné (ENVI)	9	7,8	7,8	56,5
ISL08 - Hanigovce (RENO, ENVI)	5	4,3	4,3	60,9
ISL09 - Brekov (RENO, ENVI)	9	7,8	7,8	68,7
ISL10 - Sklabiňa 2 (RENO, ENVI)	9	7,8	7,8	76,5
ISL12 - Integra (DISA)	9	7,8	7,8	84,3
ISLYE1 - Voluntary Marathon (STUDY, ENVI)	18	15,7	15,7	100,0
Celkovo:	115	100,0	100,0	

Tabuľka 21: Rozloženie výskumného súboru z hľadiska pôsobenia na Medzinárodnom dobrovoľníckom projekte



Účast' na medzinárodnom tábore dobrovoľníckej práce na Slovensku v roku 2011

Obrázok 30: Výskyt jednotlivých typov na Medzinárodných táborech dobrovoľníckej práce na Slovensku v lete 2011